



المحتويات ...

٢ الفروع
٣ تعريف
٤ أعضاء مجلس الإدارة
٥ مديريين عموم المجموعة
٦ كلمة رئيس مجلس الإدارة
٨ كلمة العضو المنتدب
١٠ تقرير مراقب الحسابات
١١ القوائم المالية للمجموعة
١٥ قائمة إيرادات ومصروفات تأمينات الممتلكات والمسئوليات
١٦ فرع الحريق
١٧ فرع النقل البحري
١٨ فرع النقل الداخلي
١٩ فرع أجسام السفن
٢٠ فرع الطيران
٢١ فرع السيارات التكميلي
٢٢ فرع السيارات الإجباري
٢٣ فرع الهندسي
٢٤ فرع الحوادث
٢٥ فرع العلاج الطبي
٢٦ فرع البترول
٢٩ الإيضاحات المتممة للقوائم المالية
٤٧ النشاط المالي للمجموعة

الفروع

- المركز الرئيسي : ١٣ شارع المعهد الاشتراكي - الميريلاند - مصر الجديدة - القاهرة.
تليفون: ٢٤٥١٧٦٢/٢٢/٢٤ (٠٢) فاكس: ٢٤٥١٧٥٩٥ - ٢٤٥١٧٥٩٧ (٠٢)
- الخط الساخن: ١٩٩.٥٠٠.١ - ١٢٢٦١١٩٩.١ - ١١.١.١٩٩.١ - ١٥٥١٢١٩٥.١**
- فرع السويس : ٣٢٩ شارع الجيش - ميدان الخضر - برج مكة - السويس
تليفون: ٣١٩٨٧١ (٠٢) - فاكس: ٣١٩٨٧١ (٠٢)
- مكتب المنطقة الاقتصادية : الكيلو ١١٤ طريق القطامية العين السخنة القديم - السويس
موبايل : ٠١٢٢٣٤١٤٧١٦ - ٠١٢٢٣٣٤٣٢٥٨
- فرع المهندسين : ١ شارع وادي النيل - المهندسين - الجيزة
تليفون: ٣٣٤٢٥٠٢٦ (٠٢) - ٣٣٣٤٢٥٠٢٥ (٠٢) - ٣٣٤٢٥٠٢٤ (٠٢) - ٣٣٤٢٥٠٢٣ (٠٢)
- فرع وسط القاهرة : ٢٨ شارع طلعت حرب - القاهرة.
تليفون: ٢٥٧٨٨٣٦ - ٢٥٧٨٧٩٠٨ (٠٢) فاكس: ٢٥٧٨٨٣١٦ (٠٢)
- مكتب نوبار : ٤٩ شارع نوبار - باب اللوق - القاهرة
تليفون: ٢٧٩٥٤٧٥ (٠٢)
- فرع مدينة نصر : ٢ شارع عباس العقاد - مدينة نصر
تليفون: ٢٢٧٤٨٣٩٣ - ٢٢٧٤٨٣٨٩ (٠٢) فاكس: ٢٢٧٤٨٣٩٣ (٠٢)
- فرع الإسكندرية : ٢٦ شارع الجيش - برج فارسي بلازا - كامب شيزار - الإسكندرية
تليفون: ٥٩٣٤٩٦٠ - ٥٩٣٤٩٦١ (٠٣) فاكس: ٥٩٣٤٩٦٣ (٠٣)
- فرع العامرية : المنطقة الحرة العامة - العامرية - الإسكندرية
تليفون: ٤٥٤٢٤٩٢ (٠٣) - فاكس: ٤٥٠٠٢٦٨ (٠٣)
- فرع بورسعيد : ٣ شارع الجمهورية والنهضة - برج النهضة - بورسعيد
تليفون: ٣٣٢٢٤٦١ - ٣٣٢٢٤٦٢ (٠٦٦) - فاكس: ٣٣٢٢٤٦٣ (٠٦٦)
- فرع المنصورة : ٢٢ شارع شريف الراضي - توريل - المنصورة
تليفون: ٢٣١٠٨٤٨ - ٢٣١٠٨٤٩ (٠٥٠) - فاكس: ٢٣١٠٨٤٩ (٠٥٠)
- فرع طنطا : ١٧ شارع المديرية - برج طيبة الإداري - الدور الرابع - طنطا
تليفون: ٣٣٥٧٣٧٥ - ٣٣٣٢٧١٠ (٠٤٠) - فاكس: ٣٣٥٧٣٧٥ (٠٤٠)
- فرع الغردقة : طريق النصر - أمام الإستاد الرياضي - الغردقة
تليفون: ٣٥٤٩٢٨٤ (٠٦٥) - فاكس: ٣٥٤٩٢٨٥ (٠٦٥)
- فرع برج العرب : مدينة برج العرب الجديدة - منطقة الخدمات المجاورة الثالثة - قطعة ا : ٨ مدخل ب - مكتب رقم ا
تليفون: ٤٥٩٣٠٥٠ (٠٣) - فاكس: ٤٥٩٣٠٥٠ (٠٣)
- فرع سوهاج : ٣ شارع كورنيش النيل - سوهاج
تليفون/ فاكس: ٢٣١٦٥٤٤ (٠٩٣)
- فرع شرم الشيخ : ميدان ريتزكارلتون - كارلتون مول - شرم الشيخ
تليفون/ فاكس: ٣٦٦٥٤١٨ (٠٦٩)
- فرع المنيا : ه شارع الحرية - كورنيش النيل - المنيا
تليفون/ فاكس: ٢٣٧٦٤١١ (٠٨٦)
- فرع ٦ أكتوبر : عمارة رقم ٧ - نموذج B - عمارات الفتح - الإسكان والتعمير السادس من أكتوبر
تليفون / فاكس : ٣٨٣٥٤١٥٩ (٠٢) / فاكس / ٣٨٣٥٤١٦٥ (٠٨٨)
- فرع القاهرة الجديدة: وحدة رقم (٤) - مول رقم (١.٣) القطاع الأول - ش التسعين الجنوبي - القاهرة الجديدة.
موبايل / ٠١٢٢٤٦٢٤٦٦
- فرع أسسيوط : برج الغول - أول شارع الجمهورية - الدور الثالث - شقة ٨
تليفون / فاكس : ٢٢٨٤٥٤٣ (٠٨٨)
- فرع الإسماعيلية : الوحدة الإدارية ٢١٢ - برج بانوراما الإسماعيلية - ا ش شبين الكوم الدور الثاني - الإسماعيلية
تليفون / ٠١٢٢٣٢٤٢٧/٨ فاكس / ٠١٢٢٣٢٤٢٧/١٠١

تعريف

المجموعة العربية المصرية للتأمين (gig) شركة مساهمة مصرية خاضعة لأحكام القانون رقم ١٠ لسنة ١٩٨١ والمعدل بالقانون رقم ٩١ لسنة ١٩٩٥ بشأن الإشراف والرقابة علي التأمين في مصر وهي عضو بالإتحاد المصري للتأمين، وتأسست برأس مال مصري - عربي مشترك، وقد بدأت في مزاوله نشاطها في سوق التأمين المصري اعتباراً من ١٩٩٤/٧/١ :

- رأس المال المرخص به ٥٠٠,٠٠٠,٠٠٠ ج.م (خمسمائة مليون جنيه مصري).
- رأس المال المدفوع ٢٢٥,٠٠٠,٠٠٠ ج.م (مائتان و خمسة وعشرون مليون جنيه مصري).
- ويضم هيكل المساهمون في المجموعة العربية المصرية للتأمين:
- مجموعة الخليج للتأمين (gig) - مساهم رئيسي - بنسبة ٩٤,٨٪
- بنك قناة السويس - بنسبة ٥٪
- مجموعة من رجال الأعمال المصريين - بنسبة ٠,٢٪

وفيما يلي نبذة عن المساهم الرئيسي بالمجموعة:

- مجموعة الخليج للتأمين (شركة مساهمة كويتية):

تأسست مجموعة الخليج للتأمين عام ١٩٦٢، وهي إحدى شركات " شركة مشاريع الكويت القابضة" ولها العديد من شركات التأمين التابعة بالمملكة العربية السعودية والجزائر والعراق وتركيا والبحرين وسوريا والأردن وتعتبر شركة مشاريع الكويت القابضة من أكبر شركات الإستثمار في الوطن العربي حيث يبلغ حجم استثماراتها ٢٢ بليون دولار أمريكي.

ويقود المجموعة العربية المصرية للتأمين مجموعة من الخبرات التأمينية المتميزة والمتمثلة في: السيد الأستاذ/ رأفت السلاموني - رئيس مجلس الإدارة.

السيد الأستاذ/ علاء الزهيري - عضو مجلس الإدارة المنتدب.




أعضاء مجلس الإدارة



رافعت السلاموني
رئيس مجلس الإدارة



علاء الزهيري
عضو مجلس الإدارة المنتدب



خالد الحسن
نائب رئيس مجلس الإدارة



بيجان خوسرو شاهي
عضو مجلس إدارة



محسن أبو العزم
عضو مجلس إدارة



عبير الجنزوري
عضو مجلس إدارة

رؤساء قطاع ومديرين عموم المجموعة

عاطف مصطفى عبد الله
مدير عام فرع مدينه نصر



وائل محمد رشدي
مدير عام إداره تعويضات التأمين البحري

أحمد شكرى
رئيس قطاع الشئون المالية
للمراجعة والضرائب والتحصيل

رائد أحمد جمال
مدير عام فرع وسط القاهرة

حسام فؤاد
رئيس قطاع الشئون المالية
للمحسابات والأستثمار والبنوك

مكين لطفي عبد الله
مدير عام إداره تطوير المشروعات

إبراهيم عبد المنعم
رئيس قطاع فرع ٦ أكتوبر

هناء على وهبة
مدير عام إداره التأمين الطبي

طارق جمال
رئيس قطاع التعويضات

وفاء أحمد فؤاد
مدير عام إدارة
إصدار التأمين البحري



أشرف لطفي
مدير عام الإدارة
العامه للتعويضات

نرمين قاسم جبر
مدير عام منطقة الاسكندرية

أكرم مراد نمر
مدير عام تعويضات الهندسي
والحوادث المتنوعة والبتروول

عدنان مصطفى النحال
مدير عام إدارة تعويضات السيارات

مصطفى الصاوي
مدير عام إدارة إصدار السيارات



عصام الدين عبدالحميد
مدير عام فرع طنطا

عمرو محمد مدحت
مدير عام إعادة التأمين

محمد أبو الفتوح
مدير عام فرع العردقة



ياسر الخضرى
مدير عام إدارة
التدقيق الداخلي



عمرو ابو سيف
مدير عام التدريب
والعلاقات العامه

كلمة رئيس مجلس الإدارة

السادة الافاضل:

عام اخر يمضي تاخذ مصرنا العزيزة فيه خطوة اخري نحو الثبات و الاستقرار و بات افق الاستقرار الاقتصادي واضحا نتمني جميعا ان نصل اليه للمرور من عنق الزجاجة. كان العام الماضي مليء بكثير من التحديات الصعبة و التي منها ارتفاع معظم الاسعار و علي راسها الوقود، و زيادة نسبة القيمة المضافة علي السلع مما ادي الي ضرورة اتخاذ بعض الاجراءات الاحترازية لذلك و التي كان اهمها اعادة تقييم الممتلكات للعملاء ، بالاضافة الي اصعب تحدي و هو تحرير سعر الصرف و الذي ادي لمعدل تضخم غير مسبق تجاوز ال ٣١٪ .

و بالرغم من كل هذه الصعاب تصل " المجموعة العربية المصرية للتأمين (gig) " الي محطة نجاح اخري بفضل فريق كامل من الموظفين الذي احترف في نظرنا مواجهة التحديات و ادار هذه الفترة بتناغم كامل فاقت نتائجه كل التوقعات بقيادة حكيمة و رشيدة نتوجت بحصول العضو المنتدب للمجموعة "علاء الزهيري" علي جائزة افضل شخصية تامينية بالشرق الاوسط بقرار لجنة تحكيم تضم ١٦ عضوا بتنظيم "Middle East Insurance Review" بدبي.

دعونا نستعرض معا نجاحات هذا العام و التي تظهر في هذا التقرير كالتالي:

• ان المجموعة قد حافظت علي نفس التصنيف للعام السابع علي التوالي من شركة AM BEST ، و للعام الثاني علي التوالي من شركة "Moody's" مما يجعل " المجموعة العربية المصرية للتأمين (gig) " الشركة الوحيدة الحاصلة علي تصنيفين ائتمانيين و نتوقع ان ما تتخذه البلاد من خطوات نحو الاستقرار الاقتصادي و حصول مصر علي تصنيف "B" من مؤسسة "Fitch" العالمية سينعكس بلا شك علي التصنيف الخاص بالمجموعة العام القادم باذن الله.



- في اجتماع الجمعية العمومية في شهر اكتوبر الحالي وافق المجلس علي توزيع ارباح علي العاملين قدرها ٩ مليون جنية مصري ، والذي يعكس النجاح المشرف الذي حققته المجموعة.
 - بلغ اجمالي الاستثمارات ٧٤٣ مليون جنية مقابل ٦٠٨ مليون جنية و بزيادة نسبتها ٢٢,٢٪ و مقدارها ١٣٥ مليون جنية، كما بلغت حقوق حملة الوثائق و المتمثلة في الاحتياطات الفنية ما مقداره ٣٢٢ مليون جنية.
 - بلغت حقوق المساهمين ٣٧٨ مليون جنية مقابل ٣١٥ مليون جنية بزيادة نسبتها ٢٠٪ و مقدارها ٦٣ مليون جنية
 - بلغ مجموع الميزانية مليار و ١١١ مليون جنية مقابل ٨٤٨ مليون جنية بزيادة نسبتها ٣١٪ و مقدارها ٢٦٣ مليون جنية تمثل الاستثمارات و النقدية ما نسبته ٧٢,٤٪ من مجموع الاصول.
 - تبلغ القيمة الدفترية للسهم ١٦٨ جنية.
- و لان السادة معيدي التأمين لهم دور كبير له عظيم الأثر علي هذا النجاح و نحن اذ نقدر لهم مجهوداتهم و تعاونهم معنا و ثقتهم فينا و كذلك التفهم من السادة القائمين علي الهيئة العامة للرقابة المالية .
- و لجميع المساهمين مني اذكي التحيات تقديرا لثقتهم و خالص التحية و التقدير لكل من شارك باي مجهود كان في هذا النجاح.

وفقنا الله جميعاً لما في الخير لنا ولبلدنا الحبيب

والسلام عليكم ورحمة الله

رئيس مجلس الإدارة

رافقت السلاموتي

كلمة العضو المنتدب

السيدات و السادة المحترمين

لقد كان العام الماضي عام التحديات ليس فقط على مستوى صناعة التأمين و لكن أيضا على مستوى الإقتصاد المصري بالكامل.

فقد شهد شهر نوفمبر من العام الماضي قرارات اقتصادية طال إنتظارها لعقود طويلة، تم بمقتضاها ترك سعر الصرف للجنيه المصري مقابل العملات الأجنبية إلى العرض و الطلب و بذلك تم تحرير سعر الصرف.

وقد أدى هذا القرار لأرتفاع في فاتورة تعويضات السيارات و التأمين الطبي لسوق التأمين المصري.

إلا أن هذا القرار قد أدى أيضا إلى نواحي إيجابية انعكست على سوق التأمين المصري و خاصة فيما يتعلق بإعادة تقييم الأصول لدى العملاء تجنباً لتطبيق شرط النسبية و حرص العديد من العملاء على التأمين بالقيمة الإستبدالية.

و نظراً لتميز إدارة الخطر بالمجموعة العربية المصرية للتأمين فقد قامت بدراسة كافة الأخطار المتعلقة بتحرير سعر صرف العملات و قامت بتقديم حزمة من السياسات و الخطط التي ساعدت على تجاوز النتائج المترتبة على قرار تحرير سعر الصرف للعملات.

وقد حافظت المجموعة على تقدمها في سوق التأمين المصري و خاصة فيما يتعلق بمعدلات الخسائر التي لم تتجاوز ٥٦ % هذا العام و كذلك المعدل الإجمالي الذي أستقر عند ٧٧ % محققة بذلك أفضل معدل إجمالي في سوق تأمين الممتلكات بمصر.

وقد قامت المجموعة هذا العام بافتتاح فرعين جديدين احدهما في محافظة أسيوط بالوجه القبلي و الأخر في محافظة الإسماعيلية بمنطقة القناة، نظراً لإلتزامنا الكامل امام عملائنا بالتواجد بكثافة لتغطية كافة توسعات أعمالهم.

وقد قررت الجمعية العمومية للشركة زيادة رأس المال المدفوع ليصبح ٢٥٨ مليون و ٧٥٠ ألف جنيه مصري بزيادة قدرها ٣٣,٧٥٠ مليون جنيه و تم تمويل هذه الزيادة من الأرباح المحققة.



و أصبحت المجموعة تتملك أكبر رأس مال مدفوع بين شركات تأمين الممتلكات.
و لا يسعني في نهاية كلمتي هذه إلا أن أتقدم بجزيل الشكر و التقدير لكافة العاملين بالشركة على
الجهد المبذول خلال العام الماضي و على انتمائهم للكيان الكبير الذي يضمنا كلنا.
وكذلك اتقدم بالشكر للهيئة العامة للرقابة المالية على مساندتهم و السادة القائمين عليها
لسوق التأمين المصري بصفة عامة و لشركتنا بصفة خاصة.
و الشكر للسادة المساهمين الذين وضعوا ثقتهم الغالية في كافة العاملين بالشركة.
وأخيراً جزيل شكري و تقديري لعملاؤنا الذين نفخر بتقديم أفضل خدماتنا التأمينية المتميزة لهم و
للسادة معيدي التأمين الذين قاموا بتقديم خبراتهم الفنية للعاملين بالشركة و الدعم لعملاء
الشركة.

والله ولي التوفيق...

عضو مجلس الإدارة المنتدب

علاء الزهيري

تقرير مراقب الحسابات

إلى السادة/ مساهمي المجموعة العربية المصرية للتأمين (gig) (شركة مساهمة مصرية)

تقرير عن القوائم المالية:

راجعنا القوائم المالية المرفقة للمجموعة العربية المصرية للتأمين (gig) (شركة مساهمة مصرية). والمتمثلة في قائمه المركز المالي في ٣٠ يونيو ٢٠١٧ وكذا قوائم الأرباح والخسائر والدخل الشامل والإيرادات والمصروفات لتأمينات الممتلكات والمسئوليات والتغير في حقوق المساهمين والتدفقات النقدية عن السنة المالية المنتهية في ذلك التاريخ، وملخص للسياسات المحاسبية الهامة وغيرها من الإيضاحات.

مسئولية الإدارة عن القوائم المالية:

هذه القوائم المالية مسئولية إدارة الشركة، فالإدارة مسئولة عن إعداد وعرض القوائم المالية عرضاً عادلاً وواضحاً وفقاً لمعايير المحاسبة المصرية وفي ضوء القوانين المصرية السارية، وتتضمن مسئولية الإدارة تصميم وتنفيذ والحفاظ علي رقابة داخلية ذات صلة بإعداد وعرض قوائم مالية عرضاً عادلاً وواضحاً خالية من أية تحريفات هامة ومؤثرة سواء ناتجة عن الغش أو الخطأ، كما تتضمن هذه المسئولية إختيار السياسات المحاسبية الملائمة وتطبيقها وعمل التقديرات المحاسبية الملائمة للظروف.

مسئولية مراقب الحسابات:

تتصدر مسئوليتنا في إبداء الرأي علي هذه القوائم المالية في ضوء مراجعتنا لها. وقد تمت مراجعتنا وفقاً لمعايير المراجعة المصرية وفي ضوء القوانين المصرية السارية، وتتطلب هذه المعايير منا الإلتزام بمتطلبات السلوك المهني وتخطيط وأداء المراجعة للحصول علي تأكيد مناسب بأن القوائم المالية خالية من أية أخطاء هامة ومؤثرة.

وتتضمن أعمال المراجعة أداء إجراءات للحصول علي أدلة مراجعة بشأن القيم والإفصاحات في القوائم المالية، وتعتمد الإجراءات التي تم اختيارها علي الحكم الشخصي للمراقب ويشمل ذلك تقييم مخاطر التحريف الهام والمؤثر في القوائم المالية سواء الناتج عن الغش أو الخطأ، ولدي تقييم هذه المخاطر يضع المراقب في اعتباره الرقابة الداخلية ذات الصلة بقيام المنشأة بإعداد القوائم المالية والعرض العادل والواضح لها وذلك لتصميم إجراءات مراجعة مناسبة للظروف ولكن ليس بغرض إبداء رأي علي كفاءة الرقابة الداخلية في المنشأة، وتشمل عملية المراجعة أيضاً تقييم مدي ملائمة السياسات المحاسبية والتقديرات المحاسبية الهامة التي أعدت بمعرفة الإدارة وكذا سلامة العرض الذي قدمت به القوائم المالية. وأتينا نري أن أدلة المراجعة التي قمنا بالحصول عليها كافية ومناسبة وتعد اساساً مناسباً لإبداء رأينا علي القوائم المالية.

الرأي:

ومن رأينا أن القوائم المالية المشار إليها أعلاه تعبر بعدالة ووضوح في جميع جوانبها الهامة عن المركز المالي للمجموعة العربية المصرية للتأمين (gig) (شركة مساهمة مصرية) في ٣٠ يونيو ٢٠١٧ وعن أدائها المالي وتدفقاتها النقدية عن السنة المالية المنتهية في ذلك التاريخ وذلك طبقاً لمعايير المحاسبة المصرية وطبقاً للقواعد والتعليمات الصادرة عن الهيئة العامة للرقابة المالية وطبقاً للقانون رقم (١٠) لسنة ١٩٨١ وتعديلاته ولائحته التنفيذية فيما يتعلق بإعداد القوائم المالية.

تقرير عن المتطلبات القانونية والتنظيمية الأخرى:

تمسك الشركة حسابات مالية منتظمة تتضمن كل ما نص القانون ونظام الشركة علي وجوب إثباته فيها وقد وجدت القوائم المالية متفقة مع ما هو وارد بتلك الحسابات.

البيانات المالية الواردة بتقرير مجلس الإدارة المعد وفقاً لمتطلبات القانون رقم ١٥٩ لسنة ١٩٨١.. ولائحته التنفيذية متفقه مع ما هو وارد بدفاتر الشركة وذلك في الحدود التي تثبت بها مثل تلك البيانات بالدفاتر.

القاهرة في: ٢٤ سبتمبر ٢٠١٧

مراقب الحسابات

عماد حافظ راغب

زميل جمعية المحاسبين والمراجعين المصرية

زميل جمعية الضرائب المصرية

س.م.م (٣٦٧٨)

سجل الهيئة العامة للرقابة المالية رقم (٤٢)

ANNUAL REPORT

2016 | 2017

ARAB MISR INSURANCE GROUP gig

القوائم المالية

عن السنة المالية المنتهية في ٣٠ يونيو ٢٠١٧



المركز المالي

فى ٣٠ يونية ٢٠١٧

٢٠١٦/٠٦/٣٠ جنيه مصرى	٢٠١٧/٠٦/٣٠ جنيه مصرى	إيضاح رقم	
الأصول			
٧٠ ٦٠٠ ٠٩١	٦١ ٩٨١ ١١٢	(٥)	النقدية بالصندوق ولدى البنوك
الاستثمارات:			
١ ٦٦٠ ٧٦٢	٣٥ ٦٨٤ ٥٠٣	(٦)	الأوعية الإيداعية بالبنوك
٤٤٣ ٦٣٨ ٨٢٧	٢٨٦ ٤٤٣ ٥٥١	(٧)	أذون خزائنة و أوراق حكومية أخرى قابلة للخصم
٥١ ٢٧٤ ٨٩٧	٢٦ ٦٤٨ ١٢٩	(٨)	أصول مالية مبوبة بالقيمة العادلة من خلال الأرباح و الخسائر
٨٧ ٧٠٠	٧ ١٦٧ ٢٠٠	(٩)	الأصول المالية المتاحة للبيع
١١٠ ١٩٠ ٣٩٠	٣٨٦ ٠٢٠ ٦٥٢	(١٠)	استثمارات مالية محتفظ بها حتي تاريخ الاستحقاق
١ ٢٧٢ ٩٨٩	١ ٢٤٢ ٤٢٥	(١١)	الاستثمارات العقارية (بالصافى)
إجمالى الاستثمارات			
٦٠٨ ١٢٥ ٥٦٥	٧٤٣ ٢٠٦ ٤٦٠		
٦٣ ٤٩٤ ٦٧٨	١٣٢ ٥٩٣ ٠٣٨	(١٢)	مديون عمليات التأمين (بالصافى)
١٩ ٩٧٧ ٧٥٥	١٣ ٠٣٢ ٩٦٩	(١٣)	شركات التأمين وإعادة التأمين - الأرصدة المدينة (بالصافى)
٢٦ ٨٢٧ ٤٣٦	٦٤ ٥٢٠ ٣٧٣	(١٤)	مديون وأرصدة مدينة أخرى (بالصافى)
٣٦ ٨٧٩ ٩٢٨	٣٦ ٤٦١ ٤٨٠	(١٦)	أصول ثابتة (بالصافى)
٥١ ٢٣٤	٧٨ ٧٥١	(١٧)	أصول غير ملموسة (بالصافى)
١٨ ٣٠٧ ٤٨٥	٤٠ ٤٣٤ ٤١٥	(١٨)	مشروعات تحت التنفيذ
٣ ٩٧٤ ٣٩١	١٨ ٩٩٨ ١٤٧	(٣٦)	أصول ضريبية مؤجلة
إجمالى الأصول			
٨٤٨ ٢٣٨ ٥٦٢	١١١١٣٠ ٦٧٤٤		
الإلتزامات وحقوق المساهمين			
حقوق حملة الوثائق:			
٢٨٩ ١٩٥ ٤٦٤	٣٢٢ ٧٣٥ ٠١٧	(١٩)	المخصصات الفنية لتأمينات الممتلكات والمسئوليات
الإلتزامات الأخرى:			
١٢٧ ٧٢٨ ٨٦١	٢٤٦ ٣٥٥ ١٣٠	(٢٠)	شركات التأمين وإعادة التأمين - الأرصدة الدائنة
٨١ ١٥٠ ٥٧٤	١٠٩ ٠٠٤ ٨٠٧	(٢١)	دائنون وأرصدة دائنة أخرى
	٦ ٧٨٠ ٠٠٠	(٢٢)	قرض قصير الأجل من المساهم الرئيسى
١٢ ٥٥٦ ٢٨٩	١١ ٨٣١ ٥٦٦	(٢٣)	قرض مساند
١٩ ٦٤٠ ٧٩٣	٢٩ ٩٤٤ ٨٠٦	(٣٥)	ضريبة الدخل المستحقة
٣ ٠٠٠ ٠٠٠	٦ ٠٠٠ ٠٠٠	(٢٤)	مخصصات أخرى
إجمالى الإلتزامات الأخرى			
٢٤٤ ٠٧٦ ٥١٧	٤٠٩ ٩١٦ ٣٠٩		
إجمالى الإلتزامات			
٥٣٣ ٢٧١ ٩٨١	٧٣٢ ٦٥١ ٣٢٦		
حقوق المساهمين:			
١٧٥ ٠٠٠ ٠٠٠	٢٢٥ ٠٠٠ ٠٠٠	(٢٥)	رأس المال المدفوع
٥٧ ٨٨٣ ٠٣١	٦٤ ٢٢٢ ٨٦٩		الإحتياطيات
٢ ٨٤٣ ٠٨٣	(٣٣٥ ٠٧٥٧٢)		الخسائر المترابطة
٧٦ ٧٩٦ ٧٥٦	١١٦ ٦٩٢ ١٨٧		صافى أرباح العام
حقوق المساهمين متضمنة أرباح العام			
٣١٢ ٥٢٢ ٨٧٠	٣٧٢٤٠ ٧٤٨٤		
	٤ ٥٧٩ ٥٠٠		إحتياطى القيمة العادلة للأصول المالية المتاحة للبيع
٢ ٤٤٣ ٧١١	١ ٦٦٨ ٤٣٤		فروق القيمة الاسمية عن القيمة الحالية للقرض المساند
إجمالى حقوق المساهمين			
٣١٤ ٩٦٦ ٥٨١	٣٧٨ ٦٥٥ ٤١٨		
إجمالى الإلتزامات وحقوق المساهمين			
٨٤٨ ٢٣٨ ٥٦٢	١١١١٣٠ ٦٧٤٤		

الإيضاحات المرفقة من رقم (١) إلى رقم (٣٨) جزء لا يتجزأ من القوائم المالية وتقرأ معها تقرير مراقب الحسابات مرفق.

رئيس مجلس الإدارة



عضو مجلس الإدارة المنتدب



رئيس قطاع الشؤون المالية



مراقب الحسابات



قائمة الدخل

عن السنة المالية المنتهية في ٣٠ يونيو ٢٠١٧

٢٠١٦ جنيه مصري	٢٠١٧ جنيه مصري	إيضاح رقم	
١٠٥ ٣٥٣ ٦٨٨	١٢٨ ٤٢٦ ٦٢٠	(٢٦)	فائض النشاط التأميني - المرحل من حسابات الإيرادات والمصروفات
(٢ ٥٠٠ ١٥٦)	٢١ ٦٤٠ ٥٦٨	(٢٧)	صافي الدخل من الإستثمارات غير المخصصة
٢٦ ٣٩٠	٨ ١٠٠	(٢٨)	الإيرادات الأخرى
١٣٨ ٧٧٠			أرباح بيع أصول ثابتة
١٠٣٠١٨ ٦٩٢	١٥٠٠٧٥ ٢٨٨		إجمالي الإيرادات
(١٨٨٤٣٠٦)	(١ ٤٩٥ ١٤٧)	(١٦)	إهلاك الأصول الثابتة
(٦٧٦٧)	(١٨ ٥٠٣)	(١٧)	إهلاك الأصول الغير ملموسة
(٢٩١)			خسائر إستبعاد أصول ثابتة
(١٤٣٥٨٦)	(٨٤٣ ٤٨٢)	(١٥)	خسائر إضمحلال المدينون والرصد المدينة الأخرى
(١٠٢٣٧٨)	(٧٧٢ ٩٦٩)	(١٥)	خسائر إضمحلال شركات إعادة تأمين مدينة
(١٠٠٠٠٠٠)	(٣٠٠٠٠٠٠)	(٢٤)	مخصصات أخرى
(٣ ٧٨٥ ٣٠٣)			فروق أسعار العملات الأجنبية
(٢٠١ ٦٤٩)	(٩٢٧ ٥١٠)		مصروفات متنوعة
(٧١٢٤٢٨٠)	(٧٠٥٧ ٦١١)		إجمالي المصروفات
٩٥٨٩٤٤١٢	١٤٣٠١٧ ٦٧٧		صافي الربح قبل ضرائب الدخل
٦٠١ ٦٣٧	٣ ٦٢٤ ٨٦٦		إيرادات ضريبية مؤجلة
(١٩ ٦٩٩ ٢٩٣)	(٢٩ ٩٥٠ ٣٥٦)		ضريبة الدخل عن الفترة
٧٦٧٩٦٧٥٦	١١٦ ٦٩٢ ١٨٧	(٣٥)	صافي ربح الفترة
٣٩,٣٦	٥١,٢١	(٣٤)	نصيب السهم من حصة المساهمين في صافي ربح العام

الإيضاحات المرفقة من رقم (١) إلى رقم (٣٨) جزء لا يتجزأ من القوائم المالية وتقرأ معها .

قائمة الدخل الشامل

عن السنة المالية المنتهية في ٣٠ يونيو ٢٠١٧

٢٠١٦ جنيه مصري	٢٠١٧ جنيه مصري	إيضاح رقم	
٧٦ ٧٩٦ ٧٥٦	١١٦ ٦٩٢ ١٨٧		صافي أرباح العام (١)
			عناصر الدخل الشامل الأخرى
-	٤ ٥٧٩ ٥٠٠		احتياطي القيمة العادلة للأصول المالية المتاحة للبيع
-	(٧٧٥ ٢٧٧)		إستهلاك فروق القيمة الاسمية عن القيمة الحالية للقرض المساند
-	(٥٠ ٦٦١ ٧٣٥)	(١-٣)	فروق تقييم أرصدة الأصول والالتزامات ذات الطبيعة النقدية بالعملات الأجنبية
-	١١ ٣٩٨ ٨٩٠	(١-٣)	ضريبة الدخل المؤجلة على فروق تقييم أرصدة العملات الأجنبية
-	٣٩ ٢٦٢ ٨٤٥		فروق تقييم أرصدة الأصول والالتزامات ذات الطبيعة النقدية محولة الى الخسائر المتراكمة
٧٦ ٧٩٦ ٧٥٦	٣ ٨٠٤ ٢٢٣		مجموع عناصر الدخل الشامل الأخرى عن العام بعد خصم الضريبة (٢)
٧٦ ٧٩٦ ٧٥٦	١٢٠ ٤٩٦ ٤١٠		إجمالي الدخل الشامل عن العام (١+٢)

الإيضاحات المرفقة من رقم (١) إلى رقم (٣٨) جزء لا يتجزأ من القوائم المالية وتقرأ معها تقرير مراقب الحسابات مرفق.

قائمة إيرادات ومصروفات تأمينات الممتلكات والمسئوليات المجهدة

عن السنة المالية المنتهية في ٣٠ يونيو ٢٠١٧

٢٠١٦ جنيه مصرى	٢٠١٧ جنيه مصرى	إيضاح رقم	
الإيرادات			
٥٣٦ ٧٠٥ ٠٥٧	٧٥٢ ٢٩٢ ٤٣٢		الأقساط المباشرة
	٧٣ ٣٤٩		أقساط إعادة التأمين الوارد
٥٣٦ ٧٠٥ ٠٥٧	٧٥٢ ٣٦٥ ٧٨١	(٢٩)	إجمالى الأقساط
(٢٧٦ ٩٨٢ ٤٤١)	(٤٤٤ ٧٦٦ ٣٥١)		أقساط إعادة التأمين الصادر
٢٥٩ ٧٢٢ ٦١٦	٣٠٧ ٥٩٩ ٤٣٠	(٢٩)	صافى الأقساط
التغير فى قيمة مخصص الأخطار السارية			
١٢١ ٩٦٧ ٢٨٦	١٣٦ ٩٧٥ ٣١٤	(١٩)	مخصص الأخطار السارية فى أول الفترة
(١٣٦ ٩٧٥ ٣١٤)	(١٦١ ٥٢٩ ٩٦٦)	(١٩)	مخصص الأخطار السارية فى آخر الفترة
٢٤٤ ٧١٤ ٥٨٨	٢٨٣ ٤٤ ٧٧٨		الأقساط المكتسبة
٨٤ ٤٣١ ٣٠٥	١٢٠ ٩٥١ ٩٦١	(٣١)	عمولات عمليات إعادة التأمين الصادر
٩ ٦٥١ ٩٤٦	١٣ ٩٤٤ ٩٤٦	(٢٨)	إيرادات تشغيل أخرى
٣٣٨ ٧٩٧ ٨٣٩	٤١٧ ٩٤١ ٦٨٥		إجمالى الإيرادات
المصروفات			
١٧٨ ٥٩٠ ١٤٤	٢١٧ ٤٢٨ ٠٣٢		التعويضات المسددة عن العمليات المباشرة
٤٣٦ ٠٣٤			التعويضات المسددة عن عمليات إعادة التأمين الوارد
١٧٩ ٠٢٦ ١٧٨	٢١٧ ٤٢٨ ٠٣٢	(٣٠)	إجمالى التعويضات
(٦٠ ١٢٧ ١٠٨)	(٦٧ ٤٣٣ ٢٩٠)		التعويضات المستردة عن عمليات إعادة التأمين الصادر
١١٨ ٨٩٩ ٠٧٠	١٤٩ ٩٩٤ ٧٤٢	(٣٠)	صافى التعويضات
التغير فى قيمة مخصص التعويضات تحت التسوية			
٩٣ ٢١٦ ٩٣١	١٠٢ ٢٠١ ٨٣٢	(١٩)	مخصصات التعويضات تحت التسوية آخر الفترة
(٧٨ ٤٣٦ ٨٦٩)	(٩٣ ٢١٦ ٩٣١)	(١٩)	مخصصات التعويضات تحت التسوية أول الفترة
١٣٣ ٦٧٩ ١٣٢	١٥٨ ٩٧٩ ٦٤٣		التعويضات التحميلية
التغير فى قيمة مخصص التقلبات العكسية			
٥٩ ٠٠٣ ٢١٩	٥٩ ٠٠٣ ٢١٩	(١٩)	مخصص التقلبات العكسية فى آخر الفترة
(٥٦ ١٧٣ ٥٥٩)	(٥٩ ٠٠٣ ٢١٩)	(١٩)	مخصص التقلبات العكسية فى أول الفترة
٢ ٨٢٩ ٦٦٠			عمولات مباشرة
٣٨ ٩٩١ ٧٨٠	٤٩ ٢٩٠ ٤٠٥		عمولات عمليات إعادة التأمين الوارد
	٣٠ ٠٧٣	(٣١)	تكاليف الإنتاج
٥٦ ٦٢٤ ٧٤٠	٧٥ ٨٦٣ ٤٤٩	(٣٢)	إجمالى العمولات وتكاليف الإنتاج
٩٥ ٦١٦ ٥٢٠	١٢٥ ١٨٣ ٩٢٧		مصروفات عمومية وإدارية
٥٠ ٧٠٠ ١٥٢	٦٣ ٤٨٢ ٩٣٩	(٣٣)	مصروفات تشغيل أخرى
	٦٠٣٦ ٤٩٧		إجمالى المصروفات
٢٨٢ ٨٢٥ ٤٦٤	٣٥٣ ٦٨٣ ٠٠٦		فائض الإكتتاب التأمينى
٥٥ ٩٧٢ ٣٧٥	٦٤ ٢٥٨ ٦٧٩		صافى الدخل من الإستثمارات المخصصة
٥١ ٠٩٥ ٧٤٥	٧٥ ٢١٤ ٨٦٢	(٢٧)	إهلاك الإستثمارات العقارية المخصصة
(٣٠ ٥٦٤)	(٣٠ ٥٦٤)	(١١)	خسائر اضمحلال مدينو عمليات التأمين
(١ ٦٨٣ ٨٦٨)	(١١ ٠١٦ ٣٥٨)	(١٥)	فائض النشاط التأمينى (مرحل الى قائمة الدخل)
١٠٥ ٣٥٣ ٦٨٨	١٢٨ ٤٢٦ ٦٢٠	(٢٦)	

الإيضاحات المرفقة من رقم (١) إلى رقم (٣٨) جزء لا يتجزأ من القوائم المالية وتقرأ معها .

ANNUAL REPORT

2016 | 2017

ARAB MISR INSURANCE GROUP gig

قائمة إيرادات

ومصرفات تأمينات الممتلكات

والمسئوليات

عن السنة المالية المنتهية في ٣٠ يونيو ٢٠١٧



فرع الحريق

قائمة إيرادات ومصروفات تأمينات الممتلكات والمسئوليات

عن السنة المالية المنتهية في ٣٠ يونيو ٢٠١٧

٢٠١٦ جنيه مصرى	٢٠١٧ جنيه مصرى	
الإيرادات		
٩٣ ٦١٢ ٧١٥	٢١٥ ٧٦٠ ٢٠٩	الأقساط المباشرة
	٧٣ ٣٤٩	أقساط إعادة التأمين الوارد
٩٣ ٦١٢ ٧١٥	٢١٥ ٨٣٣ ٥٥٨	إجمالى الأقساط
(٧٩ ٤٩٠ ٨٩٧)	(١٩٨ ٧٠٠ ١٠٥)	أقساط إعادة التأمين الصادر
١٤ ١٢١ ٨١٨	١٧ ١٣٣ ٤٥٣	صافى الأقساط
التغير فى قيمة مخصص الأخطار السارية		
١١ -٧٤ ٢٢٧	١٤ ١١٧ ٣٠٤	مخصص الأخطار السارية فى أول الفترة
(١٤ ١١٧ ٣٠٤)	(١٨ ٣٤٥ ٢٦٦)	مخصص الأخطار السارية فى آخر الفترة
١١ -٧٨ ٧٤١	١٢ ٩٠٥ ٤٩١	الأقساط المكتسبة
٢٣ ٨٤٧ ٦٧١	٤٢ ٩٥٧ ٦٠٥	عمولات عمليات إعادة التأمين الصادر
٤٨٤ ١٦١	١ ١٩٥ ٦٠٣	إيرادات تشغيل أخرى
٣٥ ٤١٠ ٥٧٣	٥٧ -٥٨ ٦٩٩	إجمالى الإيرادات
المصروفات		
١١ ٣٥٤ ٨٠٩	٢٢ -٠١ ٥٤٠	التعويضات المسددة عن العمليات المباشرة
-	-	التعويضات المسددة عن عمليات إعادة التأمين الوارد
١١ ٣٥٤ ٨٠٩	٢٢ -٠١ ٥٤٠	إجمالى التعويضات
(٩ ١٤٤ ٧٧٠)	(١٧ ١٠٧ ٨٦٠)	التعويضات المستردة عن عمليات إعادة التأمين الصادر
٢ ٢١٠ -٣٩	٤ ٨٩٣ ٦٨٠	صافى التعويضات
التغير فى قيمة مخصص التعويضات تحت التسوية		
٦ ٢١٠ -٤٦٣	٥ ٣٤٥ -٤٣	مخصصات التعويضات تحت التسوية آخر الفترة
(٥ ٣٠٥ ٦٠٧)	(٦ ٢١٠ -٤٦٣)	مخصصات التعويضات تحت التسوية أول الفترة
٣ ١١٤ ٨٩٥	٤ -٢٨ ٢٦٠	التعويضات التحميلية
التغير فى قيمة مخصص التقلبات العكسية		
٦ ٢١٠ -٤٦٣	٦ ٢١٠ -٤٦٣	مخصص التقلبات العكسية فى آخر الفترة
(٥ ٥٧٨ ٦٥١)	(٦ ٢١٠ -٤٦٣)	مخصص التقلبات العكسية فى أول الفترة
٦٣١ ٨١٢	-	
٩ ٧٥٧ ٤٠١	١٢ ١٦٦ ٥٠٢	عمولات مباشرة
	٣٠ -٧٣	عمولات عمليات إعادة التأمين الوارد
١٠ -٠٠٠ -٨٢	١٨ -٦٧ ٦٢١	تكاليف الإنتاج
١٩ ٧٥٧ ٤٨٣	٣٠ ٢٦٤ ١٩٦	إجمالى العمولات وتكاليف الإنتاج
٥ ٧٩٤ ١٤٥	١٠ ١٦٠ -٢٩	مصروفات عمومية وإدارية
	٣ ٦٥٤ ٥٢٧	مصروفات تشغيل أخرى
٢٩ ٢٩٨ ٣٣٥	٤٨ ١٠٧ -١٢	إجمالى المصروفات
٦ ١١٢ ٢٣٨	٨ ٩٥١ ٦٨٧	فائض الإكتتاب التأمينى
٦ ٣٤٦ ٦٠٢	٩ ٣٤٧ ٤٢٣	صافى الدخل من الإستثمارات المخصصة
(٣ ٩١٠)	(٣ ٨٦٤)	إهلاك الإستثمارات العقارية المخصصة
(٤٢١ ٨٣٥)	(٥ ٦٥٠ ٩٢١)	خسائر اضمحلال مدينو عمليات التأمين
١٢ -٣٣ -٩٥	١٢ ٦٤٤ ٣٢٥	فائض النشاط التأمينى (فرع الحريق)

فرع النقل البحري

قائمة إيرادات ومصروفات تأمينات الممتلكات والمسئوليات

عن السنة المالية المنتهية فى ٣٠ يونيو ٢٠١٧

٢٠١٦ جنيه مصرى	٢٠١٧ جنيه مصرى	
		الإيرادات
٢٩ ٣٢٥ ٨٨٩	٣٣ ٩٥٥ ٠١٢	الأقساط المباشرة
		أقساط إعادة التأمين الوارد
٢٩ ٣٢٥ ٨٨٩	٣٣ ٩٥٥ ٠١٢	إجمالى الأقساط
(٢٣ ٩٧٩ ٤٩٨)	(٢٦ ٠٢١ ٥٦٨)	أقساط إعادة التأمين الصادر
٥ ٣٤٦ ٣٩١	٧ ٩٣٣ ٤٤٤	صافى الأقساط
		التغير فى قيمة مخصص الأخطار السارية
٢ ٢٤٧ ٥٦٥	١ ٦٦٠ ٣٧٣	مخصص الأخطار السارية فى أول الفترة
(١ ٦٦٠ ٣٧٣)	(٢ ٦١٣ ٣٦٧)	مخصص الأخطار السارية فى آخر الفترة
٥ ٩٣٣ ٥٨٣	٦ ٩٨٠ ٤٥٠	الأقساط المكتسبة
٧ ٧١٢ ٣٨١	١٠ ٠٠٧ ٥٠٦	عمولات عمليات إعادة التأمين الصادر
٤٨٠ ٨٨٢	٦٣٣ ٠١٦	إيرادات تشغيل أخرى
١٤ ١٢٦ ٨٤٦	١٧ ٦٢٠ ٩٧٢	إجمالى الإيرادات
		المصروفات
٩ ٠٩٩ ٩٩٧	١٥ ٠١٣ ٢٨٩	التعويضات المسددة عن العمليات المباشرة
٤٣٦ ٠٣٤		التعويضات المسددة عن عمليات إعادة التأمين الوارد
٩ ٥٣٦ ٠٣١	١٥ ٠١٣ ٢٨٩	إجمالى التعويضات
(٧ ٧٩٥ ٨٦١)	(١٢ ٧٤٢ ٥٠٢)	التعويضات المستردة عن عمليات إعادة التأمين الصادر
١ ٧٤٠ ١٧٠	٢ ٢٧٠ ٧٨٧	صافى التعويضات
		التغير فى قيمة مخصص التعويضات تحت التسوية
٢ ٣٢٤ ٤٥١	١ ٩٩٢ ٠١٨	مخصصات التعويضات تحت التسوية آخر الفترة
(٢ ٣٢٩ ٤٢٦)	(٢ ٣٢٤ ٤٥١)	مخصصات التعويضات تحت التسوية أول الفترة
١ ٧٣٥ ١٩٥	١ ٩٣٨ ٣٥٤	التعويضات التحميلية
		التغير فى قيمة مخصص التقلبات العكسية
٢ ٣٢٩ ٤٢٦	٢ ٣٢٩ ٤٢٦	مخصص التقلبات العكسية فى آخر الفترة
(٢ ٣٢٩ ٤٢٦)	(٢ ٣٢٩ ٤٢٦)	مخصص التقلبات العكسية فى أول الفترة
٢ ٠٣٨ ٤٠٢	٢ ٥٤٥ ١٨٣	عمولات مباشرة
-		عمولات عمليات إعادة التأمين الوارد
٤ ٠٩٣ ٥٨٣	٤ ٨٩٥ ٤٠٢	تكاليف الإنتاج
٦ ١٣١ ٩٨٥	٧ ٤٤٠ ٥٨٥	إجمالى العمولات وتكاليف الإنتاج
٢ ٨٨٣ ٥٧١	٣ ٥٢٤ ٧٠٧	مصروفات عمومية وإدارية
	١ ١١٨ ٦٢٣	مصروفات تشغيل أخرى
١٠ ٧٥٠ ٧٥١	١٤ ٠٢٢ ٢٦٩	إجمالى المصروفات
		فائض الإكتتاب التأمينى
٣ ٣٧٦ ٠٩٥	٣ ٥٩٨ ٧٠٣	صافى الدخل من الإستثمارات المخصصة
٢ ٢٦١ ٧٢٥	٢ ٦٠١ ٤٥٦	إهلاك الإستثمارات العقارية المخصصة
(١ ٣٩٨)	(١ ١٠٠)	خسائر اضمحلال مدينو عمليات التأمين
(٣ ٨٢ ٨٦٧)	٤٦ ٤٦٢	فائض النشاط التأمينى (فرع البحرى)
٥ ٢٥٣ ٥٥٥	٦ ٢٤٥ ٥٢١	

فرع النقل الداخلي

قائمة إيرادات ومصروفات تأمينات الممتلكات والمسئوليات

عن السنة المالية المنتهية في ٣٠ يونيو ٢٠١٧

٢٠١٦ جنيه مصرى	٢٠١٧ جنيه مصرى	
الإيرادات		
١٧ ١٥٢ ٩٣١	١٧ ٩٦٦ ٨٨٤	الأقساط المباشرة
	.	أقساط إعادة التأمين الوارد
١٧ ١٥٢ ٩٣١	١٧ ٩٦٦ ٨٨٤	إجمالى الأقساط
(١٠ ٥٦١ ٠١١)	(٩ ٤٦١ ٥٦٧)	أقساط إعادة التأمين الصادر
٦ ٥٩١ ٩٢٠	٨ ٥٠٥ ٣١٧	صافى الأقساط
التغير فى قيمة مخصص الأخطار السارية		
٢ ٢٦٦ ١٦٦	٢ ٩٦٢ ٨٩٢	مخصص الأخطار السارية فى أول الفترة
(٢ ٩٦٢ ٨٩٢)	(٣ ٦٤٨ ٨٠٦)	مخصص الأخطار السارية فى آخر الفترة
٥ ٨٩٥ ١٩٤	٧ ٨١٩ ٤٠٣	الأقساط المكتسبة
٤ ٦١٢ ٠٦٩	٤ ٢١٩ ٢٨٥	عمولات عمليات إعادة التأمين الصادر
٢٨٦ ٧١٥	٤٤٥ ٠٦٤	إيرادات تشغيل أخرى
١٠ ٧٩٣ ٩٧٨	١٢ ٤٨٣ ٧٥٢	إجمالى الإيرادات
المصروفات		
٤ ٥٥٦ ٧٧٧	٣ ٥٨٦ ٢٦٨	التعويضات المسددة عن العمليات المباشرة
-	.	التعويضات المسددة عن عمليات إعادة التأمين الوارد
٤ ٥٥٦ ٧٧٧	٣ ٥٨٦ ٢٦٨	إجمالى التعويضات
(٣ ١٨٥ ٧٦٧)	(٢ ٥٢٧ ٩٢٧)	التعويضات المستردة عن عمليات إعادة التأمين الصادر
١ ٣٧١ ٠١٠	١ ٠٥٨ ٣٤١	صافى التعويضات
التغير فى قيمة مخصص التعويضات تحت التسوية		
١ ٠٧٨ ٨٤٠	٥٧٠ ٧١٠	مخصصات التعويضات تحت التسوية آخر الفترة
(١ ٣٨١ ٧٩٠)	(١ ٠٧٨ ٨٤٠)	مخصصات التعويضات تحت التسوية أول الفترة
١ ٠٦٨ ٠٦٠	٥٥٠ ٢١١	التعويضات التحميلية
التغير فى قيمة مخصص التقلبات العكسية		
١ ٤٧٣ ٨٠٩	١ ٤٧٣ ٨٠٩	مخصص التقلبات العكسية فى آخر الفترة
(١ ٤٧٣ ٨٠٩)	(١ ٤٧٣ ٨٠٩)	مخصص التقلبات العكسية فى أول الفترة
١ ٣٥٣ ٨٨٠	١ ٧٣٦ ٤٧٠	عمولات مباشرة
		عمولات عمليات إعادة التأمين الوارد
٢ ٧٣٥ ٧١٥	٣ ٠١٢ ٦١٦	تكاليف الإنتاج
٤ ٠٨٩ ٥٩٥	٤ ٧٤٩ ٠٨٦	إجمالى العمولات وتكاليف الإنتاج
١ ٥٥٨ ٥٩٨	١ ٧٣٩ ٠٥٣	مصروفات عمومية وإدارية
	٤٩٧ ٩٣٩	مصروفات تشغيل أخرى
٦ ٧١٦ ٢٥٣	٧ ٥٣٦ ٢٨٩	إجمالى المصروفات
فائض الإكتتاب التأمينى		
١ ٥٠٣ ٩٧٣	٢ ١٧٢ ٤٢٢	صافى الدخل من الإستثمارات المخصصة
(٩٦٦)	(٩١٥)	إهلاك الإستثمارات العقارية المخصصة
(٤١ ٧٧٤)	(٢٠٣ ١٧٧)	خسائر اضمحلال مدينو عمليات التأمين
٥ ٥٣٨ ٩٥٨	٦ ٩١٥ ٧٩٤	فائض النشاط التأمينى (فرع النقل الداخلى)

فرع أجسام السفن

قائمة إيرادات ومصروفات تأمينات الممتلكات والمسئوليات

عن السنة المالية المنتهية في ٣٠ يونيو ٢٠١٧

٢٠١٦ جنيه مصرى	٢٠١٧ جنيه مصرى	
الإيرادات		
٢ ٤٦٨ ٣٩١	٣ ٢٧٣ ٨٤٢	الأقساط المباشرة
-	.	أقساط إعادة التأمين الوارد
٢ ٤٦٨ ٣٩١	٣ ٢٧٣ ٨٤٢	إجمالى الأقساط
(٢ ٠٠٤ ٠٢٢)	(٢ ٨٠٠ ٠٤٧)	أقساط إعادة التأمين الصادر
٤٦٤ ٣٦٩	٤٧٣ ٧٩٥	صافى الأقساط
التغير فى قيمة مخصص الأخطار السارية		
١٦٣ ٧١٥	٢١٤ ٤٤٤	مخصص الأخطار السارية فى أول الفترة
(٢١٤ ٤٤٤)	(٣٢٠ ٢٢٥)	مخصص الأخطار السارية فى آخر الفترة
٤١٣ ٦٤٠	٣٦٨ ٠١٤	الأقساط المكتسبة
٤٧٠ ٦٢٤	٧٢٣ ٨١٧	عمولات عمليات إعادة التأمين الصادر
٦١ ١١٥	٨٨ ٣٠٠	إيرادات تشغيل أخرى
٩٤٥ ٣٧٩	١ ١٨٠ ١٣١	إجمالى الإيرادات
المصروفات		
٤ ٥٧٥ ٤٣١	١ ٢٣٦ ٢٧٠	التعويضات المسددة عن العمليات المباشرة
-	.	التعويضات المسددة عن عمليات إعادة التأمين الوارد
٤ ٥٧٥ ٤٣١	١ ٢٣٦ ٢٧٠	إجمالى التعويضات
(٤ ٣٣٣ ٦٦٨)	(١ ٠٩٣ ٣٦٨)	التعويضات المستردة عن عمليات إعادة التأمين الصادر
٢٤١ ٧٦٣	١٤٢ ٩٠٢	صافى التعويضات
التغير فى قيمة مخصص التعويضات تحت التسوية		
٢٠٦ ٦١٧	٨٦ ١٨٢	مخصصات التعويضات تحت التسوية آخر الفترة
(٢٢٣ ٢٩٨)	(٢٠٦ ٦١٧)	مخصصات التعويضات تحت التسوية أول الفترة
٢٢٥ ٠٨٢	٢٢ ٤٦٧	التعويضات التحميلية
التغير فى قيمة مخصص التقلبات العكسية		
٢٠٣ ٩٧٨	٢٠٣ ٩٧٨	مخصص التقلبات العكسية فى آخر الفترة
(٢٥٤ ٩٧٣)	(٢٠٣ ٩٧٨)	مخصص التقلبات العكسية فى أول الفترة
(٥٠ ٩٩٥)		
٤٨ ٩٨٨	٧٨ ٩٧١	عمولات مباشرة
		عمولات عمليات إعادة التأمين الوارد
٣٥٦ ٣٦٣	٤٠١ ٠٣٢	تكاليف الإنتاج
٤٠٥ ٣٥١	٤٨٠ ٠٠٣	إجمالى العمولات وتكاليف الإنتاج
٢٢٧ ٣٧٩	٣٣٤ ٩٠٢	مصروفات عمومية وإدارية
	٥٥ ٤١٣	مصروفات تشغيل أخرى
٨٠٦ ٨١٧	٨٩٢ ٧٨٥	إجمالى المصروفات
١٣٨ ٥٦٢	٢٨٧ ٣٤٦	فائض الإكتتاب التأمينى
٢٦٥ ٢٥٨	٢٩٢ ١٠٩	صافى الدخل من الإستثمارات المخصصة
(١٨٤)	(١٣٩)	إهلاك الإستثمارات العقارية المخصصة
(٣٠ ٩٠٦)	(٢٤٩ ٧٨٩)	خسائر اضمحلال مدينو عمليات التأمين
٣٧٢ ٧٣٠	٣٢٩ ٥٢٧	فائض النشاط التأمينى (فرع أجسام السفن)

فرع الطيران

قائمة إيرادات ومصروفات تأمينات الممتلكات والمسئوليات

عن السنة المالية المنتهية في ٣٠ يونيو ٢٠١٧

٢٠١٦ جنيه مصرى	٢٠١٧ جنيه مصرى	
الإيرادات		
٤ ٧٨١ ٢٩١	٤ ٧٤٤ ٦١١	الأقساط المباشرة
-	.	أقساط إعادة التأمين الوارد
٤ ٧٨١ ٢٩١	٤ ٧٤٤ ٦١١	إجمالى الأقساط
(٤ ٧٣٢ ١٨٥)	(٤ ٧١٧ ٠٦٩)	أقساط إعادة التأمين الصادر
٤٩ ١٠٦	٢٧ ٥٤٢	صافى الأقساط
التغير فى قيمة مخصص الأخطار السارية		
١٧ ٩٦٢	١٩ ٧٩٤	مخصص الأخطار السارية فى أول الفترة
(١٩ ٧٩٤)	(١١ ٠١٧)	مخصص الأخطار السارية فى آخر الفترة
٤٧ ٢٧٤	٣٦ ٣١٩	الأقساط المكتسبة
٨٠٦ ٦٠٣	٧٥٨ ١٤٩	عمولات عمليات إعادة التأمين الصادر
٢٦ ١٧٠	١٨ ٩٣٧	إيرادات تشغيل أخرى
٨٨٠ ٠٤٧	٨١٣ ٤٠٥	إجمالى الإيرادات
المصروفات		
-	.	التعويضات المسددة عن العمليات المباشرة
-	.	التعويضات المسددة عن عمليات إعادة التأمين الوارد
-	.	إجمالى التعويضات
-	.	التعويضات المستردة عن عمليات إعادة التأمين الصادر
-	.	صافى التعويضات
التغير فى قيمة مخصص التعويضات تحت التسوية		
٢٥٩ ٥٠٢	٣٦٧ ٨٩٧	مخصصات التعويضات تحت التسوية آخر الفترة
(١٨٥ ٦٤٨)	(٢٥٩ ٥٠٢)	مخصصات التعويضات تحت التسوية أول الفترة
٧٣ ٨٥٤	١٠٨ ٣٩٥	التعويضات التحميلية
التغير فى قيمة مخصص التقلبات العكسية		
٥٣ ٥٧٧	٥٣ ٥٧٧	مخصص التقلبات العكسية فى آخر الفترة
(٤٣ ٣٢٩)	(٥٣ ٥٧٧)	مخصص التقلبات العكسية فى أول الفترة
١٠ ٢٤٨	.	عمولات مباشرة
٤٣ ٧٧٩	٥٣ ٣٧٠	عمولات عمليات إعادة التأمين الوارد
-	.	تكاليف الإنتاج
٢٠٢ ٣٦٦	٢٠٩ ٥٦٨	إجمالى العمولات وتكاليف الإنتاج
٢٤٦ ١٤٥	٢٦٢ ٩٣٨	مصروفات عمومية وإدارية
٤٠٨ ٨٦٨	٣٨٦ ٠٣١	مصروفات تشغيل أخرى
٧٣٩ ١١٥	٧٥٧ ٣٦٤	إجمالى المصروفات
١٤٠ ٩٣٢	٥٦ ٠٤١	فائض الإكتتاب التأمينى
٤٥ ٢٣٧	٧٧ ٨٨٠	صافى الدخل من الإستثمارات المخصصة
(٢٦)	(٣١)	إهلاك الإستثمارات العقارية المخصصة
٢٨ ٦٦٥	٧٨ ٣٠٦	خسائر اضمحلال مدينو عمليات التأمين
٢١٤ ٨٠٨	٢١٢ ١٩٦	فائض النشاط التأمينى (فرع الطيران)

فرع السيارات التكميلي

قائمة إيرادات ومصروفات تأمينات الممتلكات والمسئوليات

عن السنة المالية المنتهية في ٣٠ يونيو ٢٠١٧

٢٠١٦ جنيه مصرى	٢٠١٧ جنيه مصرى	
		الإيرادات
١٦٤ ١٢١ ٤٦٥	١٨٣ ٦١٥ ٨١٦	الأقساط المباشرة
		أقساط إعادة التأمين الوارد
١٦٤ ١٢١ ٤٦٥	١٨٣ ٦١٥ ٨١٦	إجمالى الأقساط
(٣ ٩١٩ ٦٥٢)	(٣ ٨٠٧ ١٢٣)	أقساط إعادة التأمين الصادر
١٦٠ ٢٠١ ٨١٣	١٧٩ ٨٠٨ ٦٩٣	صافى الأقساط
		التغير فى قيمة مخصص الأخطار السارية
٥٥ ٢٣٨ ٣١٥	٦٣ ١٢٨ ٩١٧	مخصص الأخطار السارية فى أول الفترة
(٦٣ ١٢٨ ٩١٧)	(٧١ ٩٦٥ ٠٤١)	مخصص الأخطار السارية فى آخر الفترة
١٥٢ ٣١١ ٢١١	١٧٠ ٩٧٢ ٥٦٩	الأقساط المكتسبة
	٥ ٦٥٩	عمولات عمليات إعادة التأمين الصادر
١ ٦٠٥ ٠٢٠	١ ٩٢٥ ٥٤٩	إيرادات تشغيل أخرى
١٥٣ ٩١٦ ٢٣١	١٧٢ ٩٠٣ ٧٧٧	إجمالى الإيرادات
		المصروفات
١٠٨ ٣٠٥ ٠٨٥	١١٧ ٠٤٨ ٤٨٩	التعويضات المسددة عن العمليات المباشرة
-		التعويضات المسددة عن عمليات إعادة التأمين الوارد
١٠٨ ٣٠٥ ٠٨٥	١١٧ ٠٤٨ ٤٨٩	إجمالى التعويضات
(١٣ ٨٧١ ١٣٤)		التعويضات المستردة عن عمليات إعادة التأمين الصادر
٩٤ ٤٣٣ ٩٥١	١١٧ ٠٤٨ ٤٨٩	صافى التعويضات
		التغير فى قيمة مخصص التعويضات تحت التسوية
٤٣ ٨٢٦ ٧١٧	٤٤ ٣٦٦ ٦١٢	مخصصات التعويضات تحت التسوية آخر الفترة
(٣٢ ٩٣٨ ٠٩٥)	(٤٣ ٨٢٦ ٧١٧)	مخصصات التعويضات تحت التسوية أول الفترة
١٠٥ ٣٢٢ ٥٧٣	١١٧ ٥٨٨ ٣٨٤	التعويضات التحميلية
		التغير فى قيمة مخصص التقلبات العكسية
٦ ٤٣٨ ٨٨٨	٦ ٤٣٨ ٨٨٨	مخصص التقلبات العكسية فى آخر الفترة
(٦ ٤٣٨ ٨٨٨)	(٦ ٤٣٨ ٨٨٨)	مخصص التقلبات العكسية فى أول الفترة
		عمولات مباشرة
١٤ ٤٠١ ٧٣٤	١٥ ٩٨٠ ٤٥٢	عمولات عمليات إعادة التأمين الوارد
١٧ ٨٠٤ ٨٧٢	١٩ ١١٠ ٥٨١	تكاليف الإنتاج
٣٢ ٢٠٦ ٦٠٦	٣٥ ٠٩١ ٠٣٣	إجمالى المصروفات وتكاليف الإنتاج
١٥ ٥٤٧ ٢٤٧	١٨ ٢٣١ ٢١٦	مصروفات عمومية وإدارية
		مصروفات تشغيل أخرى
١٥٣ ٠٧٦ ٤٢٦	١٧٠ ٩١٠ ٦٣٣	إجمالى المصروفات
		فائض الإكتتاب التأمينى
٨٣٩ ٨٠٥	١ ٩٩٣ ١٤٤	صافى الدخل من الإستثمارات المخصصة
١٦ ٢٢٨ ٩١٢	٢٤ ٠٣٠ ٩٨٠	إهلاك الإستثمارات العقارية المخصصة
(٩ ٤٦٠)	(٩ ٥٤٥)	خسائر اضمحلال مدينو عمليات التأمين
٢٥٩ ٨٧١	(١ ٥٦٣ ٤٠٨)	
١٧ ٣١٩ ١٢٨	٢٤ ٤٥١ ١٧١	فائض النشاط التأمينى (فرع السيارات التكميلي)

فرع السيارات الإجباري

قائمة إيرادات ومصروفات تأمينات الممتلكات والمسئوليات

عن السنة المالية المنتهية في ٣٠ يونيو ٢٠١٧

٢٠١٦ جنيه مصرى	٢٠١٧ جنيه مصرى	
الإيرادات		
٥٥ ٨٦٢ ٨٦٠	٥٦ ٩٧٤ ٢٦٥	الأقساط المباشرة
-	-	أقساط إعادة التأمين الوارد
٥٥ ٨٦٢ ٨٦٠	٥٦ ٩٧٤ ٢٦٥	إجمالى الأقساط
(٢٣ ٦٥٦ ٨٤٣)	(٢٥ ٥١٢ ٠٦٥)	أقساط إعادة التأمين الصادر
٣٢ ٢٠٦ ٠١٧	٣١ ٤٦٢ ٢٠٠	صافى الأقساط
التغير فى قيمة مخصص الأخطار السارية		
٢٥ ٤٨٧ ١٥٢	٢٧ ٥٤٧ ١٣٥	مخصص الأخطار السارية فى أول الفترة
(٢٧ ٥٤٧ ١٣٥)	(٢٥ ٤٨٢ ٧٥٢)	مخصص الأخطار السارية فى آخر الفترة
٣٠ ١٤٦ ٠٣٤	٣٣ ٥٦٦ ٥٨٣	الأقساط المكتسبة
١٠ ١٤٦ ٩٧٨	١٠ ٩٨٦ ٠١٨	عمولات عمليات إعادة التأمين الصادر
٢٠٠٣ ٣٥٥	٢٠٥٨ ٤٨٣	إيرادات تشغيل أخرى
٤٢ ٢٩٦ ٣٦٧	٤٦ ٥٧١ ٠٨٤	إجمالى الإيرادات
المصروفات		
١٦ ١٣٣ ٣٣٩	٢١ ٣٩١ ٢٢٩	التعويضات المسددة عن العمليات المباشرة
-	-	التعويضات المسددة عن عمليات إعادة التأمين الوارد
١٦ ١٣٣ ٣٣٩	٢١ ٣٩١ ٢٢٩	إجمالى التعويضات
(٦ ٨٠٥ ٠٧٠)	(٩ ١١٣ ٧٦٥)	التعويضات المستردة عن عمليات إعادة التأمين الصادر
٩ ٣٢٨ ٢٦٩	١٢ ٢٧٧ ٤٦٤	صافى التعويضات
التغير فى قيمة مخصص التعويضات تحت التسوية		
١١ ٢٦١ ٧٨٢	١٢ ٤٦٤ ٦١٢	مخصصات التعويضات تحت التسوية آخر الفترة
(١٠ ٤٧١ ٥٨٠)	(١١ ٢٦١ ٧٨٢)	مخصصات التعويضات تحت التسوية أول الفترة
١٠ ١١٨ ٤٧١	١٣ ٤٨٠ ٢٩٤	التعويضات التحميلية
التغير فى قيمة مخصص التقلبات العكسية		
١٤ ٤٦٥ ٩١٦	١٤ ٤٦٥ ٩١٦	مخصص التقلبات العكسية فى آخر الفترة
(١٤ ٤٦٥ ٩١٦)	(١٤ ٤٦٥ ٩١٦)	مخصص التقلبات العكسية فى أول الفترة
-	-	عمولات مباشرة
-	-	عمولات عمليات إعادة التأمين الوارد
١ ٣٠٩ ٩٢٦	١ ٥٨٥ ٠٥٣	تكاليف الإنتاج
١ ٣٠٩ ٩٢٦	١ ٥٨٥ ٠٥٣	إجمالى العمولات وتكاليف الإنتاج
١٠ ٤٤٠ ٤٠٤	١١ ٨٦٦ ٦٣٩	مصروفات عمومية وإدارية
-	-	مصروفات تشغيل أخرى
٢١ ٨٦٨ ٨٠١	٢٦ ٩٣١ ٩٨٦	إجمالى المصروفات
فائض الإكتتاب التأمينى		
٢٠ ٤٢٧ ٥٦٦	١٩ ٦٣٩ ٠٩٨	صافى الدخل من الإستثمارات المخصصة
٨ ٠٩٠ ٦٢٧	١٠ ٧٥٤ ٢٩٦	إهلاك الإستثمارات العقارية المخصصة
(٤ ٧١٦)	(٤ ٢٧٢)	خسائر اضمحلال مدينو عمليات التأمين
(٦١٤)	(١٤ ١٧١)	
٢٨ ٥١٢ ٨٦٣	٣٠ ٣٧٤ ٩٥١	فائض النشاط التأمينى (فرع السيارات الإجباري)

فرع الهندسي

قائمة إيرادات ومصروفات تأمينات الممتلكات والمسئوليات

عن السنة المالية المنتهية في ٣٠ يونيو ٢٠١٧

٢٠١٦ جنيه مصرى	٢٠١٧ جنيه مصرى	
		الإيرادات
٧٣٠٤٨٢١٥	٩٦٤٠٨٢٨٠	الأقساط المباشرة
		أقساط إعادة التأمين الوارد
٧٣٠٤٨٢١٥	٩٦٤٠٨٢٨٠	إجمالى الأقساط
(٦١٥٩٧٠٩٠)	(٧٤٩٨٣٢٧٨)	أقساط إعادة التأمين الصادر
١١٤٥١١٢٥	٢١٤٢٥٠٠٢	صافى الأقساط
		التغير فى قيمة مخصص الأخطار السارية
٦٠٥٨٠٤٦	٥٩٤٣٩٣٤	مخصص الأخطار السارية فى أول الفترة
(٥٩٤٣٩٣٤)	(١٠٢٨٣٨٥٢)	مخصص الأخطار السارية فى آخر الفترة
١١٥٦٥٢٣٧	١٧٠٨٥٠٨٤	الأقساط المكتسبة
١٨٦٨٤٤٦١	٢٢٩١٦٠٨٢	عمولات عمليات إعادة التأمين الصادر
٣٧٥٥٩١	٥٠١٢٧٧	إيرادات تشغيل أخرى
٣٠٦٢٥٢٨٩	٤٠٥٠٢٤٤٣	إجمالى الإيرادات
		المصروفات
١٦٤٠١٤٥٠	٩٢٥٦٩٨٦	التعويضات المسددة عن العمليات المباشرة
		التعويضات المسددة عن عمليات إعادة التأمين الوارد
١٦٤٠١٤٥٠	٩٢٥٦٩٨٦	إجمالى التعويضات
(١٠٧٤٠٩٢٢)	(٥٤٦٥٨٠٤)	التعويضات المستردة عن عمليات إعادة التأمين الصادر
٥٦٦٠٥٢٨	٣٧٩١١٨٢	صافى التعويضات
		التغير فى قيمة مخصص التعويضات تحت التسوية
٦٤٦٩٨٥٩	١٣٩٩٢٥٧١	مخصصات التعويضات تحت التسوية آخر الفترة
(٧٨٧٠٩٠٦)	(٦٤٦٩٨٥٩)	مخصصات التعويضات تحت التسوية أول الفترة
٤٢٥٩٤٨١	١١٣١٣٨٩٤	التعويضات التحميلية
		التغير فى قيمة مخصص التقلبات العكسية
٧٨٧٠٩٠٦	٧٨٧٠٩٠٦	مخصص التقلبات العكسية فى آخر الفترة
(٧٨٧٠٩٠٦)	(٧٨٧٠٩٠٦)	مخصص التقلبات العكسية فى أول الفترة
		عمولات مباشرة
٣٩٣٤٥٥٢	٤٦٦٤٨١١	عمولات عمليات إعادة التأمين الوارد
		تكاليف الإنتاج
١٠٢٣٧١٥٢	١٤١٦٠٢٥١	إجمالى المصروفات وتكاليف الإنتاج
١٤١٧١٧٠٤	١٨٨٢٥٠٦٢	مصروفات عمومية وإدارية
٥٦٣٣٠٣٢	٥٩٧٣٢٤٣	مصروفات تشغيل أخرى
	٥٢٥٧٩٨	
٢٤٠٦٤٢١٧	٣٦٦٣٧٩٩٧	إجمالى المصروفات
		فائض الإكتتاب التأميني
٦٥٦١٠٧٢	٣٨٦٤٤٤٦	صافى الدخل من الإستثمارات المخصصة
٦٠٨٤٤٣٠	١٠٦٨٢٩١٧	إهلاك الإستثمارات العقارية المخصصة
(٣٨٤٣)	(٤٤٩٩)	خسائر اضمحلال مدينو عمليات التأمين
(١٠٧٩٤٧٥)	(٢٣١٤٩٩٤)	فائض النشاط التأميني (فرع الهندسي)
١١٥٦٢١٨٤	١٢٢٢٧٨٧٠	

فرع الحوادث

قائمة إيرادات ومصروفات تأمينات الممتلكات والمسئوليات

عن السنة المالية المنتهية في ٣٠ يونيو ٢٠١٧

٢٠١٦ جنيه مصرى	٢٠١٧ جنيه مصرى	
الإيرادات		
٥٨ ٨٩٤ ٢٨٦	٩٠ ٩٤٠ ٠١٨	الأقساط المباشرة
٥٨ ٨٩٤ ٢٨٦	٩٠ ٩٤٠ ٠١٨	أقساط إعادة التأمين الوارد
(٣٥ ٦٢٥ ٨٧٩)	(٥٨ ٥٠٣ ٩٩٩)	إجمالي الأقساط
٢٣ ٢٦٨ ٤٠٧	٣٢ ٤٣٦ ٠١٩	أقساط إعادة التأمين الصادر
		صافى الأقساط
التغير فى قيمة مخصص الأخطار السارية		
١٨ ٦١٩ ٦٥٨	١٨ ٥٩٢ ٣١٤	مخصص الأخطار السارية فى أول الفترة
(١٨ ٥٩٢ ٣١٤)	(٢٤ ٦٩٢ ٧٨٥)	مخصص الأخطار السارية فى آخر الفترة
٢٣ ٢٩٥ ٧٥١	٢٦ ٣٣٥ ٥٤٨	الأقساط المكتسبة
١٠ ١٦٥ ٧٤٤	١٣ ٥٣٤ ٤٩٤	عمولات عمليات إعادة التأمين الصادر
٩٩٣ ٩٨١	٢ ٣٩١ ٦٤٩	إيرادات تشغيل أخرى
٣٤ ٤٥٥ ٤٧٦	٤٢ ٢٦١ ٦٩١	إجمالى الإيرادات
المصروفات		
٣ ٨٣٦ ٨٥٣	١٣ ٥٢٥ ٨٢٨	التعويضات المسددة عن العمليات المباشرة
-	-	التعويضات المسددة عن عمليات إعادة التأمين الوارد
٣ ٨٣٦ ٨٥٣	١٣ ٥٢٥ ٨٢٨	إجمالى التعويضات
(١ ٤٦٠ ٢٦٥)	(٩ ٥٤٥ ٥٤١)	التعويضات المستردة عن عمليات إعادة التأمين الصادر
٢ ٣٧٦ ٥٨٨	٣ ٩٨٠ ٢٨٧	صافى التعويضات
التغير فى قيمة مخصص التعويضات تحت التسوية		
١٩ ٥٧٣ ٢٨٥	١٩ ٦٦٤ ٩٤٠	مخصصات التعويضات تحت التسوية آخر الفترة
(١٧ ٥٦٨ ٨٦٣)	(١٩ ٥٧٣ ٢٨٥)	مخصصات التعويضات تحت التسوية أول الفترة
٤ ٣٨١ ٠١٠	٤ ٠٧١ ٩٤٢	التعويضات التحميلية
التغير فى قيمة مخصص التقلبات العكسية		
١٩ ٥٧٣ ٢٨٥	١٩ ٥٧٣ ٢٨٥	مخصص التقلبات العكسية فى آخر الفترة
(١٧ ٥٦٨ ٨٦٣)	(١٩ ٥٧٣ ٢٨٥)	مخصص التقلبات العكسية فى أول الفترة
٢ ٠٠٤ ٤٢٢	-	
٣ ٧١٧ ٢١٧	٧ ٢١٠ ٣٧٨	عمولات مباشرة
٧ ٥٨٥ ٥٨٦	١١ ٤٠٣ ٤٠٥	عمولات عمليات إعادة التأمين الوارد
١١ ٣٠٢ ٨٠٣	١٨ ٦١٣ ٧٨٣	تكاليف الإنتاج
٤ ٤٠٦ ٧٦٥	٦ ٤٨٠ ٠٦٣	إجمالى العمولات وتكاليف الإنتاج
	١٨٤ ١٩٧	مصروفات عمومية وإدارية
٢٢ ٠٩٥ ٠٠٠	٢٩ ٣٤٩ ٩٨٥	مصروفات تشغيل أخرى
١٢ ٣٦٠ ٤٧٦	١٢ ٩١١ ٧٠٦	إجمالى المصروفات
فائض الإكتتاب التأمينى		
٩ ٣٦٦ ٧١٦	١٣ ٣١٦ ٤٢٤	صافى الدخل من الإستثمارات المخصصة
(٥ ٥١٧)	(٥ ٣٣٢)	إهلاك الإستثمارات العقارية المخصصة
٣٦ ٧٠٧	(٨٥٧ ٥٦٠)	خسائر اضمحلال مدينو عمليات التأمين
٢١ ٧٥٨ ٣٨٢	٢٥ ٣٦٥ ٢٣٨	فائض النشاط التأمينى (فرع الحوادث)

فرع العلاج الطبي

قائمة إيرادات ومصروفات تأمينات الممتلكات والمسئوليات

عن السنة المالية المنتهية فى ٣٠ يونيو ٢٠١٧

٢٠١٦ جنيه مصرى	٢٠١٧ جنيه مصرى	
الإيرادات		
١٧ ٢٣٧ ٩٠٣	٢٤ ١٦٤ ٢١٦	الأقساط المباشرة
-	-	أقساط إعادة التأمين الوارد
١٧ ٢٣٧ ٩٠٣	٢٤ ١٦٤ ٢١٦	إجمالى الأقساط
(١٢ ٣٩٥ ٥١٤)	(١٦ ٧٧٣ ٥٠٩)	أقساط إعادة التأمين الصادر
٤ ٨٤٢ ٣٨٩	٧ ٣٩٠ ٧٠٧	صافى الأقساط
التغير فى قيمة مخصص الأخطار السارية		
٥٥٣ ٧٦٢	٢ ٣١٦ ٥٠٣	مخصص الأخطار السارية فى أول الفترة
(٢ ٣١٦ ٥٠٣)	(٣ ٧٦٥ ٥٥٢)	مخصص الأخطار السارية فى آخر الفترة
٣٠٧٩ ٦٤٨	٥ ٩٤١ ٦٥٨	الأقساط المكتسبة
٢ ٧٧٨ ٠٣٥	٨ ٢٤٠ ٠٤٦	عمولات عمليات إعادة التأمين الصادر
٢٠٠٩ ٣٨٨	٣٠٨٣ ٠٨٥	إيرادات تشغيل أخرى
٧ ٨٦٧ ٠٧١	١٧ ٢٦٤ ٧٨٩	إجمالى الإيرادات
المصروفات		
٣ ٩٤٢ ٦٧٨	١٤ ١٢٩ ٩٣٨	التعويضات المسددة عن العمليات المباشرة
-	-	التعويضات المسددة عن عمليات إعادة التأمين الوارد
٣ ٩٤٢ ٦٧٨	١٤ ١٢٩ ٩٣٨	إجمالى التعويضات
(٢ ٧٨٨ ١٣٢)	(٩ ٨٣٦ ٥٢٣)	التعويضات المستردة عن عمليات إعادة التأمين الصادر
١ ١٥٤ ٥٤٦	٤ ٢٩٣ ٤١٥	صافى التعويضات
التغير فى قيمة مخصص التعويضات تحت التسوية		
١ ٧١٦ ٠٢١	٣ ٣٥٠ ٨٨٧	مخصصات التعويضات تحت التسوية آخر الفترة
(٩٧ ٩٨٨)	(١ ٧١٦ ٠٢١)	مخصصات التعويضات تحت التسوية أول الفترة
٢ ٧٧٢ ٥٧٩	٥ ٩٢٨ ٢٨١	التعويضات التحميلية
التغير فى قيمة مخصص التقلبات العكسية		
٩٣ ٥٧٧	٩٣ ٥٧٧	مخصص التقلبات العكسية فى آخر الفترة
(٩٣ ٥٧٧)	(٩٣ ٥٧٧)	مخصص التقلبات العكسية فى أول الفترة
-	-	
١ ٢٣١ ٦٥٤	١ ٥٠٣ ٩٢٤	عمولات مباشرة
-	-	عمولات عمليات إعادة التأمين الوارد
٧٠٧ ٠٩١	١ ٣١٣ ١٢٠	تكاليف الإنتاج
١ ٩٣٨ ٧٤٥	٢ ٨١٧ ٠٤٤	إجمالى العمولات وتكاليف الإنتاج
٢ ٤١٤ ١٠١	٣ ٢٣٣ ٥٦٢	مصروفات عمومية وإدارية
-	-	مصروفات تشغيل أخرى
٧ ١٢٥ ٤٢٥	١١ ٩٧٨ ٨٨٧	إجمالى المصروفات
فائض الإكتتاب التأمينى		
٧٤١ ٦٤٦	٥ ٢٨٥ ٩٠٢	صافى الدخل من الإستثمارات المخصصة
٧٩٢ ٢٤٩	١ ٧٦١ ٧٤٤	إهلاك الإستثمارات العقارية المخصصة
(٤٨٠)	(٧٩٧)	خسائر اضمحلال مدينو عمليات التأمين
(٥١ ٦٤٠)	(٢١٤ ٣١٩)	فائض النشاط التأمينى (فرع العلاج الطبي)
١ ٤٨١ ٧٧٥	٦ ٨٣٢ ٥٣٠	

فرع البترول

قائمة إيرادات ومصروفات تأمينات الممتلكات والمسئوليات

عن السنة المالية المنتهية في ٣٠ يونيو ٢٠١٧

٢٠١٦ جنيه مصرى	٢٠١٧ جنيه مصرى	
		الإيرادات
٢٠١٩٩١١١	٢٤٤٨٩٢٧٩	الأقساط المباشرة
-		أقساط إعادة التأمين الوارد
٢٠١٩٩١١١	٢٤٤٨٩٢٧٩	إجمالى الأقساط
(١٩٠١٩٨٥٠)	(٢٣٤٨٦٠٢١)	أقساط إعادة التأمين الصادر
١١٧٩٢٦١	١٠٠٣٢٥٨	صافى الأقساط
		التغير فى قيمة مخصص الأخطار السارية
٢٤٠٧١٨	٤٧١٧٠٤	مخصص الأخطار السارية فى أول الفترة
(٤٧١٧٠٤)	(٤٠١٣٠٣)	مخصص الأخطار السارية فى آخر الفترة
٩٤٨٢٧٥	١٠٧٣٦٥٩	الأقساط المكتسبة
٥٢٠٦٧٣٩	٦٦٠٣٣٠٠	عمولات عمليات إعادة التأمين الصادر
١٣٢٥٥٦٨	١٦٠٣٩٨٣	إيرادات تشغيل أخرى
٧٤٨٠٥٨٢	٩٢٨٠٩٤٢	إجمالى الإيرادات
		المصروفات
٣٨٣٧٢٥	٢٣٨١٩٥	التعويضات المسددة عن العمليات المباشرة
-	.	التعويضات المسددة عن عمليات إعادة التأمين الوارد
٣٨٣٧٢٥	٢٣٨١٩٥	إجمالى التعويضات
(١٥١٩)		التعويضات المستردة عن عمليات إعادة التأمين الصادر
٣٨٢٢٠٦	٢٣٨١٩٥	صافى التعويضات
		التغير فى قيمة مخصص التعويضات تحت التسوية
٢٨٩٣٩٤	٣٦٠	مخصصات التعويضات تحت التسوية آخر الفترة
(٦٣٦٦٨)	(٢٨٩٣٩٤)	مخصصات التعويضات تحت التسوية أول الفترة
٦٠٧٩٣٢	(٥٠٨٣٩)	التعويضات التحميلية
		التغير فى قيمة مخصص التقلبات العكسية
٢٨٩٣٩٤	٢٨٩٣٩٤	مخصص التقلبات العكسية فى آخر الفترة
(٥٥٢٢١)	(٢٨٩٣٩٤)	مخصص التقلبات العكسية فى أول الفترة
٢٣٤١٧٣		
٢٤٦٤١٧٣	٣٣٥٠٣٤٤	عمولات مباشرة
-	.	عمولات عمليات إعادة التأمين الوارد
١٥٩٢٠٠٤	١٧٠٤٨٠٠	تكاليف الإنتاج
٤٠٥٦١٧٧	٥٠٥٥١٤٤	إجمالى العمولات وتكاليف الإنتاج
١٣٨٦٠٤٢	١٥٥٣٤٩٤	مصروفات عمومية وإدارية
		مصروفات تشغيل أخرى
٦٢٨٤٣٢٤	٦٥٥٧٧٩٩	إجمالى المصروفات
١١٩٦٢٥٨	٢٧٢٣١٤٣	فائض الإكتتاب التأمينى
١١٠٠١٦	١٧٧٢١١	صافى الدخل من الإستثمارات المخصصة
(٦٤)	(٧٠)	إهلاك الإستثمارات العقارية المخصصة
	(٧٢٧٨٧)	خسائر اضمحلال مدينو عمليات التأمين
١٣٠٦٢١٠	٢٨٢٧٤٩٧	فائض النشاط التأمينى (فرع البترول)

قائمة التدفقات النقدية

عن السنة المالية المنتهية في ٣٠ يونيو ٢٠١٧

٢٠١٦ جنيه مصري	٢٠١٧ جنيه مصري	إيضاح رقم	
٩٥ ٨٩٤ ٤١٢	١٤٣ ٠١٧ ٦٧٧		التدفقات النقدية من أنشطة التشغيل
			صافى الأرباح قبل ضرائب الدخل
			"تسويات لتعديل صافى أرباح العام قبل الضرائب لصافى التدفقات الناتجة من أنشطة التشغيل:"
١ ٨٨٤ ٣٠٦	١ ٤٩٥ ١٤٧	(١٦)	إهلاكات الأصول الثابتة
٦ ٧٦٧	١٨ ٥٠٣	(١٧)	إهلاكات الأصول الغير ملموسة
٣٠ ٥٦٤	٣٠ ٥٦٤	(١١)	إهلاكات الاستثمارات العقارية
٣٢ ٦١٧ ٧٥٠	٣٣ ٥٣٩ ٥٥٣	(١٩)	المخصصات الفنية
١ ٦٨٣ ٨٦٨	١١ ٠١٦ ٣٥٨	(١٥)	خسائر إضمحلال مدينو عمليات التأمين (المكون)
(٦٠١ ٤٥٧)	-	(١٥)	المستخدم من مخصص مدينو عمليات التأمين
١ ٠٠٠ ٠٠٠	٣ ٠٠٠ ٠٠٠	(٢٤)	مخصصات أخرى
١٤٣ ٥٨٦	٨٤٣ ٤٨٢	(١٥)	خسائر إضمحلال المدينون و الارصدة المدينة الاخرى (المكون)
١٠٢ ٣٧٨	٧٧٢ ٩٦٩	(١٥)	خسائر إضمحلال شركات تأمين وإعادة تأمين (المكون)
(١٣٨ ٧٧٠)	-		أرباح بيع أصول ثابتة
٢٩١	-		خسائر إستبعاد أصول ثابتة
٣٣٠٢٤٠٠	(٣ ٢٦١ ٦٨٤)	(٢٧)	فروق تقييم الأصول المالية المبوبة بالقيمة العادلة من خلال الأرباح والخسائر
٥١٠ ٣٧٤	(١٠ ٠١٤ ١٠٩)	(٢٧)	أرباح / خسائر بيع الأصول المالية المبوبة بالقيمة العادلة من خلال الأرباح والخسائر
-	(٤ ٤٣٧ ٧٥٠)	(٢٧)	أرباح بيع أصول مالية متاحة للبيع
٢٦٩٠٤	٤٧٨ ٧٨٩		استهلاك علاوة الأصدار (استثمارات مالية محتفظ بها حتى تاريخ الاستحقاق)
-	(٦٥٣ ٩٨٨)		استهلاك خصم الأصدار (استثمارات مالية محتفظ بها حتى تاريخ الاستحقاق)
٢٠١ ٦٤٩	٧٧٥ ٢٧٧		فوائد تمويلية
(١٢ ٤٩٩)	(٥٠ ٦٦١ ٧٣٥)		فروق تقييم عملات أجنبية
١٣٦ ٦٥٢ ٥٢٣	١٢٥ ٩٥٩ ٠٥٣		صافى أرباح التشغيل قبل التغيير فى الاصول والالتزامات الاخرى
(٣٠ ٨١٤ ١٧١)	٣٧ ٩٠٢ ٥٦١		التغيير فى الأصول المالية المبوبة بالقيمة العادلة من خلال الأرباح أو الخسائر
(١٠ ٢٨٦ ٠٦٣)	(٨٠ ١١٤ ٧١٨)		التغيير فى مدينو عمليات التأمين
(٨ ٢٣٩ ٦١٦)	٦ ١٧١ ٨١٧		التغيير فى شركات التأمين وإعادة التأمين - أرصدة المدينة
(٨ ٦٤٢ ٩٢٣)	(٤٩ ٢١٥ ٦٦٢)		التغيير فى المدينون والأرصدة المدينة الأخرى
٢١ ٨٩٣ ٦١٣	١١٨ ٦٢٦ ٢٦٩		التغيير فى شركات التأمين وإعادة التأمين - أرصدة الدائنة
٢٧ ٩٦٦ ٠٧٥	٢٧ ٨٥١ ٣٤٨		التغيير فى الدائنون والأرصدة الدائنة الأخرى
(١٣ ٤٦٠ ٣٦٣)	(٨ ٩٦٧ ١٠٠)		ضريبة الدخل المسددة
١١٥ ٠٦٩ ٠٧٥	١٧٨ ٢١٣ ٥٦٨		صافى التدفقات النقدية الناتجة من أنشطة التشغيل
			التدفقات النقدية من أنشطة الإستثمار
٤١ ٩٩٦ ٩٢٣	(٢٨ ٠٠٤ ١٨٣)		الزيادة (النقص) فى الودائع (استحقاق أكثر من ٣ شهور)
٣٥٧ ١٣٨	٤٢ ٩٢٣ ٤٤٨		النقص فى أذون الخزانة (أكثر من ٣ شهور)
٩٥٠ ٠٠٠	-		المحصل من استحقاق استثمارات مالية محتفظ بها حتى تاريخ الإستحقاق
(١٠٠ ٠٠١ ٥٤٠)	(٢٨٠ ٦٥٥ ٠٦٣)		المدفوع لشراء استثمارات مالية محتفظ بها حتى تاريخ الإستحقاق
-	٦ ٩٣٧ ٧٥٠		المحصل من بيع أصول مالية متاحة للبيع
(١ ٢٥٩ ٨١٠)	(١ ٠٧٦ ٦٩٩)	(١٦)	المدفوع لشراء أصول ثابتة
(٥٨ ٠٠٠)	(٤٦ ٠٢٠)	(١٧)	المدفوع لشراء أصول غير ملموسة
(١٢ ٣٧٤ ٩١٨)	(٢٢ ١٢٦ ٩٣٠)	(١٨)	المدفوع لإنشاء مشروعات تحت التنفيذ
٢٣٨ ٥٢٠	-		المحصل من بيع أصول ثابتة
(٦٢ ٦٠١ ٦٨٧)	(٢٨٢ ٠٤٧ ٦٩٧)		صافى التدفقات النقدية (المستخدمة فى) أنشطة الإستثمار
			التدفقات النقدية من أنشطة التمويل
١٥ ٠٠٠ ٠٠٠	-		قرض مساند
-	٦ ٧٨٠ ٠٠٠	(٢٢)	قرض قصير الأجل من المساهم الرئيسي
-	(١ ٥٠٠ ٠٠٠)	(٢٣)	المسدد تحت حساب القرض المساند
(٤٤ ٢٠٧ ٥٤٩)	(١٨ ٣١٧ ١٢٠)		توزيعات الأرباح المدفوعة
(٢٩ ٢٠٧ ٥٤٩)	(١٣ ٠٢٧ ١٢٠)		صافى التدفقات النقدية (المستخدمة فى) أنشطة التمويل
٢٣ ٢٥٩ ٨٣٩	(١١٦ ٨٧١ ٢٤٩)		صافى الزيادة (النقص) فى النقدية خلال العام
١٨١ ٢٦٦ ٧٦٥	٢٠٤ ٥٢٦ ٦٠٤		رصيد النقدية ومافى حكمها فى أول العام
٢٠٤ ٥٢٦ ٦٠٤	٨٧ ٦٥٥ ٣٥٥		النقدية ومافى حكمها فى آخر العام
			وتتمثل فيما يلي:-
٧٠ ٦٠٠ ٠٩١	٦١ ٩٨١ ١١٢	(٥)	النقدية بالصندوق ولدى البنوك
١ ٦٦٠ ٧٦٢	٣٥ ٦٨٤ ٥٠٣	(٦)	ودائع ثابتة بالبنوك
(١ ٦٦٠ ٧٦٢)	(٢٩ ٦٦٤ ٩٤٥)	(٦)	ودائع لدى البنوك (استحقاق أكثر من ٣ شهور)
١٣٣ ٩٢٦ ٥١٣	١٩ ٦٥٤ ٦٨٥		اذون خزانة (استحقاق ٣ شهور)
٢٠٤ ٥٢٦ ٦٠٤	٨٧ ٦٥٥ ٣٥٥		النقدية ومافى حكمها فى آخر العام

قائمة التغير في حقوق المساهمين

عن السنة المالية المنتهية في ٣٠ يونيو ٢٠١٧

الاجمالي	صافي أرباح العام	الأرباح المرحلة (الخسائر المتراكمة)	احتياطي القيمة العادلة للأصول المالية المتاحة للبيع	فروق القيمة الاسمية عن الحالية للقرض المساند	الاحتياطي العام	الاحتياطي القانوني	رأس المال المدفوع	
جنيه مصري	جنيه مصري	جنيه مصري	جنيه مصري	جنيه مصري	جنيه مصري	جنيه مصري	جنيه مصري	
٢٧٩ ٧٣٤ ٤٦٥	٧٣ ٥٨٩ ٨٨٦	٤ ٤٤١ ٠٤٢	-	-	٣٠ ٧٠٠ ٠٠٠	١١ ٠٠٣ ٥٣٧	١٦٠ ٠٠٠ ٠٠٠	الرصيد في ٢٠١٥/٧/١
-	(٧٣ ٥٨٩ ٨٨٦)	٧٣ ٥٨٩ ٨٨٦	-	-	-	-	-	المحول الى الارباح المرحلة
-	-	(٣ ٦٧٩ ٤٩٤)	-	-	-	٣ ٦٧٩ ٤٩٤	-	المحول إلى الإحتياطي القانوني
-	-	(١٢ ٥٠٠ ٠٠٠)	-	-	١٢ ٥٠٠ ٠٠٠	-	-	المحول إلى الإحتياطي العام (إيضاح ٤-٢٥)
(٤٤ ٢١٠ ٠٠٠)	-	(٤٤ ٢١٠ ٠٠٠)	-	-	-	-	-	توزيعات أرباح العام السابق
-	-	(١٥ ٠٠٠ ٠٠٠)	-	-	-	-	١٥ ٠٠٠ ٠٠٠	أسهم مجانية (إيضاح ٢-٢٥)
٢ ٦٤٥ ٣٦٠	-	-	-	٢ ٦٤٥ ٣٦٠	-	-	-	فرق القيمة الاسمية عن القيمة الحالية للقرض المساند
-	-	٢٠١ ٦٤٩	-	(٢٠١ ٦٤٩)	-	-	-	فوائد تمويلية
٧٦ ٧٩٦ ٧٥٦	٧٦ ٧٩٦ ٧٥٦	-	-	-	-	-	-	صافي أرباح العام
٣١٤ ٩٦٦ ٥٨١	٧٦ ٧٩٦ ٧٥٦	٢ ٨٤٣ ٠٨٣	-	٢ ٤٤٣ ٧١١	٤٣ ٢٠٠ ٠٠٠	١٤ ٦٨٣ ٠٣١	١٧٥ ٠٠٠ ٠٠٠	الرصيد في ٢٠١٦/٦/٣٠
-	(٧٦ ٧٩٦ ٧٥٦)	٧٦ ٧٩٦ ٧٥٦	-	-	-	-	-	المحول الى الارباح المرحلة
-	-	(٣ ٨٣٩ ٨٣٨)	-	-	-	٣ ٨٣٩ ٨٣٨	-	المحول إلى الإحتياطي القانوني
-	-	(٢ ٥٠٠ ٠٠٠)	-	-	٢ ٥٠٠ ٠٠٠	-	-	المحول إلى الإحتياطي العام (إيضاح ٤-٢٥)
(١٨ ٣٢٠ ٠٠٥)	-	(١٨ ٣٢٠ ٠٠٥)	-	-	-	-	-	توزيعات أرباح العام السابق
-	-	(٥٠ ٠٠٠ ٠٠٠)	-	-	-	-	٥٠ ٠٠٠ ٠٠٠	أسهم مجانية (إيضاح ٢-٢٥)
(٣٩ ٢٦٢ ٨٤٥)	-	(٣٩ ٢٦٢ ٨٤٥)	-	-	-	-	-	فروق تقييم أرصدة الأصول والالتزامات ذات الطبيعة النقدية بالعملة الأجنبية
-	-	٧٧٥ ٢٧٧	-	(٧٧٥ ٢٧٧)	-	-	-	إستهلاك فروق القيمة الاسمية عن القيمة الحالية للقرض المساند
٤ ٥٧٩ ٥٠٠	-	-	٤ ٥٧٩ ٥٠٠	-	-	-	-	احتياطي القيمة العادلة للأصول المالية المتاحة للبيع
١١٦ ٦٩٢ ١٨٧	١١٦ ٦٩٢ ١٨٧	-	-	-	-	-	-	صافي أرباح العام
٣٧٨ ٦٥٥ ٤١٨	١١٦ ٦٩٢ ١٨٧	(٣٣ ٥٠٧ ٥٧٢)	٤ ٥٧٩ ٥٠٠	١ ٦٦٨ ٤٣٤	٤٥ ٧٠٠ ٠٠٠	١٨ ٥٢٢ ٨٦٩	٢٢٥ ٠٠٠ ٠٠٠	الرصيد في ٢٠١٧/٦/٣٠

الإيضاحات المرفقة من رقم (١) إلى رقم (٣٨) جزء لا يتجزأ من القوائم المالية وتقرأ معها تقرير مراقب الحسابات مرفق.


ANNUAL REPORT

2016 | 2017

ARAB MISR INSURANCE GROUP gig

الإيضاحات المهمة للقوائم المالية

عن السنة المالية المنتهية في ٣٠ يونيو ٢٠١٧



الإيضاحات المنتهية للقوائم المالية

٣٠ يونيو ٢٠١٧

١ - نبذة عن الشركة

تأسست المجموعة العربية المصرية للتأمين تحت اسم شركة المستثمرون المتحدون للتأمين (شركة مساهمة مصرية) طبقاً لأحكام القانون رقم ١٥٩ لسنة ١٩٨١، وذلك بموجب قرار وزير الاقتصاد رقم ٤٣٧ لسنة ١٩٩٣ والمنشور في الجريدة الرسمية بالعدد رقم ٢٩١ بتاريخ ٢٥ ديسمبر سنة ١٩٩٣. وقد تم قيد الشركة بالسجل التجارى تحت رقم ٢٨٠٦١٤ - محافظة القاهرة بتاريخ ٢٥ ديسمبر ١٩٩٣ . وقد قررت الجمعية العامة غير العادية المنعقدة في ٢٩ يونيو ٢٠٠٠ تعديل اسم الشركة ليصبح " المجموعة العربية المصرية للتأمين " .

وقد قررت الجمعية العامة غير العادية المنعقدة في ١٦ يناير ٢٠١٣ تعديل اسم الشركة من المجموعة العربية المصرية للتأمين (AMIG) الي المجموعة العربية المصرية للتأمين (gig) .

والغرض من الشركة هو القيام بجميع عمليات تأمينات الممتلكات والمسئوليات فى فروع التأمين التالية :

- التأمين ضد أخطار الحريق والتأمينات التى تلحق به عادة.

- التأمين ضد أخطار النقل البرى والنهرى والبحرى والجوى وتأمينات المسئوليات المتعلقة بها .

- التأمين على أجسام الطائرات وآلاتها ومهماتهما وتأمينات المسئوليات المتعلقة بها .

- التأمين ضد أخطار الحوادث والمسئوليات .

- تأمينات السيارات وتأمينات المسئوليات المتعلقة بها .

- التأمينات الأخرى .

تبدأ السنة المالية للشركة فى أول يوليو وتنتهى فى نهاية يونيو من كل عام.

١- اعتمد مجلس إدارة الشركة إصدار القوائم المالية عن السنة المالية المنتهية في ٣٠ يونيو ٢٠١٧ بتاريخ ٢٤ ديسمبر ٢٠١٧

٢- أسس أعداد القوائم المالية

تعد القوائم المالية طبقاً لمعايير المحاسبة المصرية وفى ضوء مايتطلبه قانون رقم ١٠ لسنة ١٩٨١ و تعديلاته ولائحته التنفيذية وكذا الأسس والقواعد والتعليمات الصادرة عن الهيئة العامة للرقابة المالية بما فى ذلك دليل تطبيق معايير المحاسبة المصرية على قطاع التأمين فى مصر . فى ضوء صدور معايير المحاسبة المصرية بالقرار الوزارى رقم ١١٠ لسنة ٢٠١٥ قامت الشركة بتغيير سياسة تبويب وتقييم الإستثمارات المالية وذلك بتبويب الإستثمارات المالية على أساس ثلاثة بنود وهى المبوبة بالقيمة العادلة من خلال الأرباح والخسائر وأصول مالية متاحة للبيع والإستثمارات المالية المحتفظ بها حتى تاريخ الإستحقاق .

يتطلب إعداد القوائم المالية وفقاً لمعايير المحاسبة المصرية اجراء تقديرات محاسبية محددة ، بالإضافة إلى قيام الإدارة بإجراء تقديرات محاسبية أخرى بشأن اختيار وتنفيذ السياسات المحاسبية للشركة وبيين الإيضاح رقم (٣) من الإيضاحات المتممة للقوائم المالية البنود والعناصر التى أجرى بشأنها تقديرات محاسبية هامة .

وفيما يلى ملخص باهم التغييرات التى طرأت على السياسات المحاسبية والإفصاحات على القوائم المالية فى ضوء معايير المحاسبة المصرية الصادر بالقرار الوزارى رقم ١١٠ لسنة ٢٠١٥ .

معيار محاسبة مصرى (١) (معدل) ، عرض القوائم المالية

تم إضافة قائمة جديدة إلى القوائم المالية تسمى " قائمة الدخل الشامل "

تم تغيير اسم " الميزانية " إلى " قائمة المركز المالى "

معيار محاسبة مصرى (٢٥) - الأدوات المالية الإفصاح والعرض للأدوات المالية

تم إعداد عرض أكثر تفصيلاً عن المعلومات وأسلوب العرض للأدوات المالية .

معيار محاسبة مصرى (٢٦) - الأدوات المالية الاعتراف والقياس

تم الربط بين عرض الأدوات المالية بالمركز المالى وقائمة الدخل والإفصاحات المتعلقة بالمخاطر المالية .

تم الإفصاح عن سياسة إثبات الأرباح والخسائر الناتجة عن إعادة شراء عقود التأمين الصادرة .

معيار محاسبة مصرى (٤٠) - الأدوات المالية - الإفصاحات

تم تغيير متطلبات الإفصاح عن المعلومات المتعلقة بإدارة المخاطر المالية للأدوات المالية .

تم مزيداً من الإفصاح عن المخاطر التأمينية بما هو موضع بايضاح (٢٦) من القوائم المالية .

معيار محاسبة مصرى (٤١) - القطاعات التشغيلية

تم الإفصاح عن القطاعات التشغيلية ونتائجها .

تم الإفصاح عن أسس تحديد القطاعات التشغيلية التى يتم الإفصاح عنها طبقاً لمحددات متخذ القرار بالشركة .

معيار محاسبة مصرى رقم (٤٥) - قياس القيمة العادلة

تم تغيير مفهوم القيمة العادلة ليمثل القيمة التى يمكن استلامها أو سدادها للأصل أو الإلتزام المالى .

تم الإفصاح عن المستويات المختلفة لقياس القيمة العادلة .

٣ - أهم السياسات المحاسبية المطبقة

١-٣ المعاملات بالعملة الأجنبية

تمسك حسابات الشركة بالجنيه المصرى وثبتت المعاملات بالعملة الأخرى خلال الفترة المالية باستخدام أسعار الصرف السارية فى تاريخ تنفيذ المعاملة. ويتم إعادة تقييم أرصدة الأصول والالتزامات ذات الطبيعة النقدية بالعملة الأخرى فى تاريخ القوائم المالية على أساس أسعار الصرف السارية فى ذلك التاريخ ، وثبتت الفروق الناتجة بقائمة الدخل أو الإيرادات والمصروفات حسب الأحوال ضمن بند إيرادات / مصروفات التشغيل الأخرى .

بتاريخ ٦ مارس ٢٠١٧ قرر مجلس إدارة الهيئة العامة للرقابة المالية استثناء من متطلبات الفقرة السابقة ، تقوم الشركات التى تأثرت نتائج أعمالها بصادف أرباح فروق تقييم لأرصدة الأصول والالتزامات ذات الطبيعة النقدية للعملة الأجنبية (سواء كانت مخصصة أو غير مخصصة) نتيجة تحرير سعر الصرف بالإعتراف و عرض نسبة ٨٠% على الأقل ضمن بنود الدخل الشامل الأخرى من الفروق المدينة و الدائنة الناتجة عن ترجمة أرصدة الأصول والالتزامات ذات الطبيعة النقدية بالعملة الأجنبية القائمة فى تاريخ تحرير سعر الصرف باستخدام متوسط أسعار الأقفال الرسمية لبيع العملات الأجنبية المعلنة من البنك المركزى المصرى بين تاريخ تحرير سعر الصرف و حتى ١٠ نوفمبر ٢٠١٦ طبقا لما هو وارد بالفقرة (٣) من إرشادات التطبيق الواردة فى ملحق رقم (١) لمعيار المحاسبة المصرى رقم (١٣) المعدل لسنة ٢٠١٥ - أثار التغييرات فى أسعار صرف العملات الأجنبية - و الصادر بقرار وزير الإستثمار رقم ١٦ لسنة ٢٠١٧ بشأن معالجة خاصة للتعامل مع الآثار المترتبة على تحرير أسعار صرف العملات الأجنبية (مقارنة بأسعار الأقفال لسف العملات الأجنبية فى اليوم السابق لتاريخ تحرير سعر الصرف باعتبار ان هذه الفروق نتجت بصفة أساسية بسبب قرار تحرير سعر الصرف). و تدرج النسبة المتبقية من الأرباح الناتجة عن تقييم أرصدة العملات الأجنبية بقائمة الدخل او قوائم الإيرادات و المصروفات حسب الأحوال باعتبارها تعبر عن التقلبات الطبيعية لأسعار صرف العملات الأجنبية التى حدثت خلال الفترة من ١ يوليو ٢٠١٦ و حتى اليوم السابق لتحرير سعر الصرف بخلاف التغيير الجوهرى الذى حدث فى ضوء تحرير سعر الصرف فى ٣ نوفمبر ٢٠١٦.

وقد قامت الشركة باحتساب نسبة ١٠٠% من فروق تقييم الأرصدة للأصول والالتزامات ذات الطبيعة النقدية بالعملة الأجنبية وإدراج تلك الفروق بعد خصم الضريبة بقائمة الدخل الشامل وذلك باستخدام سعر الصرف ١٦.٧٨ جنيه / للدولار .

و فى حالة تحقق خسائر نتيجة تقييم أرصدة الأصول و الألتزامات ذات الطبيعة النقدية بالعملة الأجنبية يتم عرض تلك الفروق ضمن بنود الدخل الشامل الأخر على ان تدرج فى الأرباح و الخسائر المرحلة فى نفس الفترة المالية لتطبيق المعالجة المحاسبية الخاصة .

٢-٣ النقدية وما فى حكمها

لأغراض إعداد قائمة التدفقات النقدية يتضمن بند النقدية وما فى حكمها أرصدة النقدية وأرصدة الحسابات الجارية والودائع لدى البنوك استحقاق ثلاثة أشهر فأقل ، وكذا أرصدة أذون الخزانة والأوراق المالية الحكومية الأخرى القابلة للخصم لدى البنك المركزى المصرى التى تستحق خلال ثلاثة شهور من تاريخ اقتنائه .

٣-٣ الاستثمارات

أ - أذون الخزانة وأوراق حكومية أخرى قابلة للخصم

يتم تقييم اذون الخزانة والأوراق الحكومية الأخرى القابلة للخصم بالتكلفة المستهلكة ويستهلك خصم الإصدار بطريقة الفائدة البسيطة على مدار فترة الأذن أو الورقة الحكومية .

تظهر أذون الخزانة والأوراق الحكومية الأخرى فى المركز المالى بالصافى بعد خصم رصيد العائد الذى لم يستحق بعد فى تاريخ المركز المالى .

ب - الأصول المالية المبوبة بالقيمة العادلة من خلال الأرباح والخسائر .

يتم تقييم الأوراق المالية المبوبة بالقيمة العادلة من خلال الأرباح والخسائر بما فى ذلك المحافظ الاستثمارية التى تدار بمعرفة الغير ووثائق صناديق الاستثمار التى لا تصدرها شركات التامين بالقيمة العادلة و التى تمثل سعر السوق فى تاريخ التقييم وتدرج صافى الأرباح / الخسائر الناتجة عن التقييم بيند صافى الدخل من الاستثمارات .

يتم تقييم ووثائق صناديق الإستثمار التى تصدرها شركات التأمين وتزيد عن النسبة التى يتعين الإحتفاظ بها لحين تاريخ نهاية الصندوق بالقيمة الإستردادية (سعر الوثيقة) فى تاريخ القوائم المالية وتدرج فروق التقييم عن كل فترة مالية بيند صافى الدخل من الأستثمارات .

ج - الأصول المالية المتاحة للبيع

يتم تقييم الأصول المالية المتاحة للبيع من أدوات حقوق الملكية أو أدوات الديون المقيدة ببورصة الأوراق المالية ويوجد تعامل نشط عليها بالقيمة العادلة المتمثلة فى سعر السوق وذلك لكل أصل على حدة ويتم الإعتراف بفروق تغيير القيمة العادلة بقائمة الدخل الشامل تحت بند "احتياطي القيمة العادلة / أصول مالية متاحة للبيع" حيث يتم تأثير القيمة الدفترية لأدوات الديون باستهلاك علاوة/ خصم الإصدار (بطريقة العائد الفعلى) وكذا فروق تغيير سعر الصرف و التى يتم تأثير عناصر قائمة الدخل / قوائم الإيرادات والمصروفات بها ضمن بنود صافى الدخل من الإستثمارات / فروق تقييم العملات الأجنبية (إيرادات/ مصروفات تشغيل أخرى) على التوالى .

يتم تقييم الأصول المالية المتاحة للبيع غير المسجلة ببورصة الأوراق المالية أو المسجلة ولا يوجد تعامل نشط عليها بالتكلفة الإستبدالية أو نموذج التكلفة باعتبارها تمثل أفضل تعبير عن القيمة العادلة فى غياب المعلومات الملحوظة فى السوق عن تحديد القيمة العادلة للأداة المالية ، ويتم الإعتراف بفروق التغيير بقائمة الدخل الشامل تحت بند احتياطي القيمة العادلة / أصول مالية متاحة للبيع ، حيث يتم تأثير القيمة الدفترية لأدوات الديون باستهلاك علاوة / خصم الإصدار بطريقة العائد الفعلى وكذا فروق تغيير سعر الصرف و التى يتم تأثير عناصر قائمة الدخل / قوائم الإيرادات والمصروفات بها ضمن بنود صافى الدخل من الإستثمارات / فروق تقييم العملات الأجنبية (إيرادات / مصروفات تشغيل أخرى) على التوالى .

يتم تقييم ووثائق صناديق الإستثمار التى أنشأتها الشركة ويتعين عليها الإحتفاظ بها لنهاية حياة الصندوق بالقيمة العادلة المتمثلة فى قيمتها الإستردادية المعلنة فى تاريخ التقييم ، وتدرج الفروق بقائمة الدخل الشامل " احتياطي القيمة العادلة للأصول المالية المتاحة للبيع "

د - إضمحلال الأصول المالية المتاحة للبيع

فى حالة وجود إضمحلال فى قيمة الأصل المالى المتاح للبيع يتم الإعتراف بكافة الخسائر المترابطة المدرجة بقائمة الدخل الشامل وذلك ببند صافى الدخل من الإستثمارات بقائمة الدخل أو قوائم الإيرادات والمصروفات حسب الأحوال وفى حالة ارتفاع القيمة يتم رد خسائر الإضمحلال بقائمة الدخل / قوائم الإيرادات والمصروفات حسب الأحوال ، ضمن بند صافى الدخل من الإستثمارات وذلك فى حدود ما سبق تحميله من خسائر إضمحلال فى فترات مالية سابقة وذلك فقط بالنسبة لأدوات الدين .

أما أدوات حقوق الملكية ووثائق صناديق الإستثمار التى أنشأتها شركة التأمين ففى حالة ارتفاع القيمة لا يتم الإعتراف بالزيادة فى قائمة الدخل أو قوائم الإيرادات والمصروفات وإنما يتم الإعتراف فى الإرتفاع فى القيمة بقائمة الدخل الشامل تحت بند " احتياطي القيمة العادلة للأصول المالية المتاحة للبيع " . تعتبر قيمة الأصول المالية المتاحة للبيع من أدوات حقوق الملكية مضمحلة إذا كان الإنخفاض المجمع فى قيمة الأصل وصل إلى ٢٠% من تكلفة إقتنائه أو كان ممتدا بغض النظر عن نسبة / قيمة هذا الإنخفاض وفى هذا الإطار يعتبر أى إنخفاض ممتدا إذا إستمر لمدة تسعة أشهر فى معظم الوقت.

تعتبر قيمة الأصل المالى المتاح للبيع مضمحلة إذا كان مصدر الأداة المالية يتعرض لصعوبات مالية تؤثر فى قيمة التدفقات النقدية المستقبلية المتوقعة من الأداة مثل مخالفة شروط الإتفاق أو توقع الإفلاس أو الدخول فى دعاوى التصفية أو إعادة الهيكلة أو تدهور الوضع التنافسى للمدين أو قيام الدائنين بمنح تيسيرات وتنازلات قد لا يتم الموافقة عليها فى الظروف العادية وفى هذا الإطار تقوم الشركة فى بداية كل سنة مالية بتوثيق وإعتماد المحددات الإئتمانية والتلى تعتبر فيها الأداة المالية مضمحلة من عدمه على أن يتم تحديدها أول بأول فى ظل المستجدات والظروف ، وبالتالي ففى تاريخ كل مركز مالى تقوم الشركة بإجراءات دراسة إئتمانية لكل أداة دين على حدة فى إطار المحددات الإئتمانية المعتمدة وذلك للحكم على مدى إضمحلال الأداة المالية من عدمه .

عند إستبعاد (بيع) أى من الأصول المالية المتاحة للبيع والسابق إدراج الأرباح والخسائر الناتجة عن تقييمها بالقيمة العادلة ضمن قائمة الدخل الشامل يتم تحويل مجمع الأرباح (الخسائر) المعترف بها ببند " احتياطي القيمة العادلة / أصول مالية متاحة للبيع المحققة إلى قائمة الدخل / قوائم الإيرادات والمصروفات حسب الأحوال وذلك بالنسبة لكل إستثمار على حدة

هـ - القروض والمديونيات

يتم قياس القروض والمديونيات عند الإعتراف الأولى بالقيمة العادلة المتمثلة فى سعر المعاملة (أى القيمة العادلة للمقابل المسدد) ومع هذا إذا كان جزء من المقابل المسدد فى مقابل شئ آخر خلاف الأداة المالية ، عندئذ يتم تقييم القيمة العادلة للأداة المالية باستخدام أسلوب تقييم معترف به وتقاس القروض والمديونيات لاحقا بالتكلفة المستهلكة دون النظر فى نية الشركة للإحتفاظ بها حتى تاريخ الإستحقاق من عدمه تدرج القروض والمديونيات فى المركز المالى بعد إستبعاد رصيد مجمع خسائر الإضمحلال أخذاً فى الإعتبار شروط العقود الخاصة بالقروض والضمانات المقدمة عنها

يتم حساب مجمع خسائر إضمحلال القروض والمديونيات على أساس مجموع كما يلى :-

بالنسبة للقروض المضمحلة فيتم حساب مجمع خسائر إضمحلالها على أساس الفرق بين القيمة الدفترية للقروض أو المديونية والقيمة الحالية للتدفقات النقدية المستقبلية المتوقعة منها وذلك لكل قرض أو مديونية على حدة

وبالنسبة للقروض والمديونيات غير المضمحلة فيتم حساب مجمع خسائر إضمحلالها على أساس نسب من المجموع القائم فى تاريخ المركز المالى لكل فئة من القروض والمديونيات المتشابهة فى مخاطرها الإئتمانية وتحتسب النسبة على أساس معدل الخسارة التاريخى لكل مجموعة متشابهة من القروض خلال الثلاث سنوات الأخيرة بإفتراض ثبات الظروف والأحداث مع الفترة التى يجرى بشأنها حساب مجمع خسائر القروض والمديونيات أما فى حالة إختلاف الظروف والأحداث جوهريا بين الفترة التى يجرى بشأنها حساب مجمع خسائر إضمحلال القروض والمديونيات عن الظروف والأحداث التى كانت قائمة خلال الثلاث سنوات السابقة فيتم تعديل تلك النسب لتعكس الظروف والأحداث القائمة وقت الدراسة ولم تكن موجودة فى الماضى أو الأحداث التى كانت موجودة فى الماضى ولم تكن موجودة حاليا وذلك كله أخذاً فى الإعتبار تأثير تلك التغيرات فى الأحداث على التدفقات النقدية المستقبلية المتوقعة من كل فئة متشابهة من القروض والمديونيات .

لا يتم الإعتراف بالعوائد على القروض والمديونيات اعتبارا من التاريخ التى تم تصنيفه فيه من القروض والمديونيات المضمحلة . وإنما تسجل إحصائيا للمتابعة والرقابة و الأغراض القانونية . ولا يعاد الإعتراف بها بقائمة الدخل / قوائم الإيرادات والمصروفات إلا بعد تحصيل كامل أصل القرض أو المديونية .

و - إستثمارات مالية محتفظ بها حتى تاريخ الاستحقاق

يتم تقييم الإستثمارات المالية المحتفظ بها حتى تاريخ الإستحقاق عند الإعتراف الأولى بالقيمة العادلة المتمثلة فى سعر المعاملة (أى القيمة العادلة للمقابل المقدم)

يتم تقييم الإستثمارات المالية المحتفظ بها لتاريخ الإستحقاق لاحقا بالتكلفة المستهلكة التى تتمثل فى القيمة الاسمية مضافا إليها علاوة الإصدار أو مستبعدا منها خصم الإصدار وذلك حسب الأحوال ويتم إستهلاك علاوة الإصدار / خصم الإصدار بطريقة معدل الفائدة الفعلى ويترج الإستهلاك ببند صافى الدخل من الإستثمارات بقائمة الدخل / قوائم الإيرادات والمصروفات حسب الأحوال . وتتبع ذات المعالجة بالنسبة للسندات المشتراة من سوق الأوراق المالية بقيمة تزيد أو تقل عن القيمة الاسمية (السوق الثانوى) مع تخفيض التكلفة المستهلكة بقيمة العوائد عن الفترة السابقة لتاريخ الشراء .

فى حالة السندات المشتراة بعملة أجنبية تقوم الشركة إعادة تقييم أرصدة تلك السندات بسعر الصرف السارى فى تاريخ المركز المالى ويتم الإعتراف بفرق التقييم بقائمة الدخل / قوائم الإيرادات والمصروفات حسب الأحوال ببند إيرادات ومصروفات تشغيل أخرى وذلك بعد التسويات الخاصة بعلاوة أو خصم الإصدار أو تحديد خسائر الإضمحلال.

يتم تقييم شهادات الإستثمار بالقيمة الإستردادية للشهادة وتدرج الفروق ببند صافى الدخل من الإستثمارات بقائمة الدخل / قوائم الإيرادات والمصروفات حسب الأحوال .

فى تاريخ كل مركز مالى تقوم الشركة بتقدير ما إذا كان هناك دليل موضوعى على إضمحلال قيمة أحد الإستثمارات المالية المحتفظ بها حتى تاريخ الإستحقاق وفى حالة وجود أدلة موضوعية على حدوث خسائر إضمحلال عندئذ تقاس قيمة الخسارة على أنها الفرق بين القيمة الدفترية للسند والقيمة الحالية للدفقات النقدية المستقبلية المخصومة بسعر العائد الفعلى الأسمى الخاص بكل إستثمار على حدة (أى سعر الفائدة الفعلى المحسوب عند الإعراف الأولى) ويتم تخفيض القيمة الدفترية للأصل مباشرة والإعتراف بقيمة الخسارة بقائمة الدخل / قوائم الإيرادات والمصروفات حسب الأحوال ببند صافى الدخل من الإستثمارات .

ز - الاستثمارات العقارية

يتم تقييم الاستثمارات العقارية عند القياس الأولى من الأراضى والمباني بتكلفة الإقتناء ويتم إهلاك المباني بطريقة القسط الثابت باستخدام معدلات إهلاك مناسبة يتم تحديدها على أساس العمر الافتراضى لكل أصل وذلك بعد إستبعاد ١٠% من قيمة المباني كقيمة تخريبية للمبنى و باستخدام معدل اهلاك قدره ٢ % وفى حالة اضمحلال القيمة السوقية لهذه الاستثمارات عن قيمتها الدفترية يتم خصم خسائر الاضمحلال لكل استثمار على حده ويحمل على قائمة الإيرادات والمصروفات أو قائمة الدخل حسب الأحوال، وتظهر الاستثمارات العقارية بالقوائم المالية بعد خصم مجمع الإهلاك وكذا خسائر الاضمحلال إن وجدت .

٤-٣ مدينو عمليات التأمين

يتم إثبات حسابات مدينو عمليات التأمين سواء فى صورة أقساط تحت التحصيل أو حسابات جارية للمؤمن لهم بالتكلفة المستهلكة المتمثلة فى القيمة الدفترية لتلك الحسابات مخصوماً منها مجمع خسائر الإضمحلال .

يتم إعدام الديون خصماً على حساب مجمع خسائر إضمحلال مدينو عمليات التأمين الذى يضاف إليه المتحصلات النقدية من الديون التى سبق إعدامها .

٥-٣ شركات التأمين وإعادة التأمين (المدينة)

يتم إثبات حسابات شركات التأمين وإعادة التأمين بالتكلفة المستهلكة المتمثلة فى القيمة الدفترية لتلك الحسابات مخصوماً منها مجمع خسائر الإضمحلال .

يتم إعدام الديون خصماً على حساب مجمع خسائر اضمحلال شركات التأمين وإعادة التأمين الذى يضاف إليه المتحصلات النقدية من الديون التى سبق إعدامها.

٦-٣ المدينون والأرصدة المدينة الأخرى

يتم إثبات أرصدة المدينون والأرصدة المدينة الأخرى بالتكلفة المستهلكة المتمثلة فى القيمة الدفترية لتلك الحسابات مخصوماً منها مجمع خسائر الإضمحلال.

٧-٣ مجمع اضمحلال الديون

يتم تكوين مجمع خسائر اضمحلال الديون المشكوك فى تحصيلها فى حالة عدم التأكد من استرداد قيمة كل أو جزء من هذه الأرصدة والذى يتم حسابه بالنسبة للأرصدة المضمحلة على أساس الفرق بين القيمة الدفترية للمدين والقيمة الحالية للدفقات النقدية المستقبلية المتوقعة منها وذلك لكل مدين على حدة . وبالنسبة للأرصدة غير المضمحلة فيتم حساب مجمع خسائر إضمحلالها على أساس نسب من المجموع القائم فى تاريخ المركز المالى لكل فئة من فئات أرصدة الديون المتشابهة فى مخاطرها الإئتمانية . وتحتسب النسبة على أساس معدل الخسارة التاريخى لكل مجموعة متشابهة من أرصدة الديون وكذا يحتسب مجمع الإضمحلال طبقاً للنسب المحددة بالدليل وتحمل قيمة خسائر الإضمحلال المكونة على قائمة الدخل / الإيرادات والمصروفات حسب الأحوال للقيمة المحسوبة طبقاً لأساس نسب من المجموع القائم فى تاريخ المركز المالى لكل فئة من فئات أرصدة الديون المتشابهة فى مخاطرها الإئتمانية أو النسب المحددة بالدليل أيهما أكبر وتظهر الأرصدة المدينة لشركات التأمين وإعادة التأمين وكذا المدينون والأرصدة المدينة الأخرى بلمركز المالى بالصافى بعد خصم رصيد مجمع إضمحلال الديون .

٨-٣ الأصول الثابتة

يتم إثبات الأصول الثابتة بالتكلفة وتظهر الأصول الثابتة بتكلفتها التاريخية مخصوماً منها مجمع الإهلاك ويتم إهلاك هذه الأصول بطريقة القسط الثابت وعلى مدى العمر الإنتاجى المقدر لكل أصل منها كما يلى :

بيان الأصل	العمر الافتراضى المقدر
العقارات	٥٠ سنة
أثاث ومعدات مكتبية	١٠ . ٥ سنوات
أجهزة الحاسب الآلى	٥ سنوات
وسائل نقل وانتقال	٥ سنوات
أصول أخرى	٣ سنوات

فى حالة إعادة النظر فى الأعمار الإنتاجية للأصول الثابتة فى نهاية كل سنة مالية فلا يتأثر مجمع الإهلاك الخاص به عن السنوات السابقة ويتم إهلاك صافى قيمتها الدفترية فى بداية السنة التى تم إقرار تغيير العمر الافتراضى فيها على باقى العمر الافتراضى الجديد للأصل .

٩-٣ الأصول غير الملموسة

يتم تقييم الأصول الغير ملموسة من برامج الحاسب الآلى والتراخيص وخلافها وأولياً بالتكلفة التى تشمل كافة التكاليف الضرورية لإقتناء الأصل وبشرط ألا تزيد تلك التكلفة عن القيمة العادلة لتلك الأصول أو (الأصول المثيلة) وقت الإقتناء. يتم تقييم الأصول الغير ملموسة التى لها عمر إنتاجى يمكن تحديده عند القياس اللاحق بالتكلفة ناقصاً مجمع الإستهلاك وكذا مجمع خسائر الإضمحلال ويتم إستهلاك هذه الأصول بطريقة القسط الثابت وعلى مدى العمر الإنتاجى المقدر لكل أصل منها كما يلى :

بيان الأصل العمر	الافتراضى المقدر
برامج الحاسب الآلى	٥ سنوات

١٠-٣ الأصول غير المتداولة المحتفظ بها لأغراض البيع

يتم تقييم الأصل غير المتداول (أو مجموعة الأصول الجارى التخلص منها) والمبوبة كأصول محتفظ بها لغرض البيع على أساس القيمة الدفترية أو القيمة العادلة مخصصا منها تكاليف البيع أيهما أقل لكل أصل على حدة . يتم قيد الخسائر الناجمة عن إضمحلال قيمة الأصول بالنسبة لى تخفيض مبدئى أو لاحق للقيمة العادلة للأصل (أو مجموعة الأصول الجارى التخلص منها) مخصصا منها تكاليف البيع وذلك بقائمة الدخل .

١١-٣ اضمحلال الأصول غير المالية

لا يتم استهلاك الأصول التي ليس لها عمر انتاجي ويتم اختبار اضمحلالها سنويا . ويتم دراسة اضمحلال التي يتم استهلاكها كلما كان هناك أحداث أو تغيرات في الظروف تشير الى أن القيمة الدفترية قد لا تكون قابلة للاسترداد .

١٢-٣ مشروعات تحت التنفيذ

تتمثل مشروعات تحت التنفيذ في المبالغ التي تم إنفاقها بغرض إنشاء أو شراء أصول ثابتة حتى تصبح جاهزة للاستخدام في التشغيل حينئذ تحول لبند الأصول الثابتة ، ويتم تقييم المشروعات تحت التنفيذ بالتكلفة بعد خصم الاضمحلال .

١٣-٣ القروض التدميمية المساندة

يتم تقييم أرصدة القرض التدميمي / المساندة بالإلتزامات بالمركز المالى بالقيمة الحالية محسوبة باستخدام معدل خصم يعادل سعر العائد على سندات حكومية تقارب أجل القرض فى تاريخ بدء سريان عقد القرض.

يتم الاعتراف بالفرق بين القيمة الإسمية للقرض و القيمة الحالية بحساب مستقل بقائمة الدخل الشامل تحت مسمى فروق القيمة الإسمية عن القيمة الحالية للقرض المساند.

يعلى القرض بالعائد فى نهاية كل فترة مالية تحميلا على قائمة الدخل ببند مصروفات تمويلية بحيث تصل قيمته إلى القيمة الإسمية فى تاريخ إستحقاقه مع تخفيض الحساب المدرج بالدخل الشامل بقدر ما تم تحميلا على قائمة الدخل و تحويل ذلك المبلغ إلى الأرباح (الخسائر) المحتجزة.

١٤-٣ المخصصات الفنية لتأمينات الممتلكات و المسئوليات

أ) مخصص الأخطار السارية

يتم تكوين مخصص الأخطار السارية لمقابلة التزامات الشركة من عمليات التأمين المصدرة قبل انتهاء السنة المالية وما زالت سارية بعد انتهائها بإحدى الطرق الواردة بدليل تطبيق معايير المحاسبة المصرية لقطاع التأمين وبحد أدنى النسب الواردة بالقانون رقم ١٠ لسنة ١٩٨١ وتعديلاته.

ب) مخصص التعويضات تحت التسوية

يتم تكوين مخصص التعويضات تحت التسوية لمواجهة التعويضات عن الحوادث التي تم الإبلاغ عنها قبل انتهاء الفترة المالية ، وما زالت قائمة فى تاريخ الميزانية وكذا الحوادث التي تكون قد حدثت ولم يبلغ عنها حتى تاريخ الميزانية .

ج) مخصص التقلبات العكسية

يتم تكوين مخصص التقلبات العكسية لمقابلة الخسائر غير المتوقعة وفقا لأسس التقدير الواردة باللائحة التنفيذية للقانون رقم ١٠ لسنة ١٩٨١ .

١٥-٣ الأرصدة الدائنة لشركات التأمين وإعادة التأمين

تدرج أرصدة شركات التأمين وإعادة التأمين الدائنة بالقيمة العادلة لها وتتمثل تلك الأرصدة فى أرصدة الحسابات الجارية لشركات التأمين وإعادة التأمين والأرصدة الدائنة لإتفاقيات إعادة التأمين والمخصصات المحتجزة من معيديات التأمين فى تاريخ القوائم المالية .

١٦-٣ المخصصات الأخرى

يتم إثبات المخصصات الأخرى عند وجود التزام قانونى أو مستدل عليه من الظروف المحيطة نتيجة لحدث فى الماضى ويكون من المحتمل أن يترتب عليه تدفق خارج لمنافع اقتصادية يتم أستخدامها لسداد ذلك اللتزام ويمكن تقديره بدرجة موثوق فيها . وإذا ما كان هناك تأثير هام للقيمة الزمنية للنقود فأنه يتم تحديد قيمة المخصصات بخصم التدفقات النقدية المستقبلية المتعلقة بسداد اللتزام باستخدام معدل خصم مناسب لأخذ هذا التأثير فى الاعتبار . ويتم مراجعة المخصصات فى تاريخ كل ميزانية و تعديلها لإظهار أفضل تقدير حالى فى ذلك التاريخ .

١٧-٣ تحقق الإيراد

- يثبت الإيراد طبقا لأساس الاستحقاق وتدرج أقساط وثائق التأمين طويلة الأجل بالكامل بقائمة الإيرادات والمصروفات مع تكوين مخصص أخطار سارية بقيمة الأقساط التي تخص السنوات المالية التالية .

- يتم إثبات الإيرادات من توزيعات أرباح الأسهم ووثائق صناديق الاستثمار عند إعلان تلك التوزيعات من الجمعيات العامة للشركات المستثمر فيها كما تثبت إيرادات الفوائد على أساس المدة الزمنية المتعلقة بها .

١٨-٣ صافى الدخل من الإستثمارات

يتم توزيع صافى الدخل من الإستثمارات المخصصة والغير مخصصة بعد خصم مصروفات الإستثمار على النحو التالى :-

صافى دخل متعلق بالإستثمارات المخصصة يدرج بقوائم الإيرادات والمصروفات لفروع التأمين المختلفة وتم تحديد ما يخص كل فرع تأمينى من تأمينات الممتلكات على أساس نسبة متوسط المخصصات الفنية لكل فرع من فروع التأمين إلى إجمالى متوسط المخصصات الفنية لفروع التأمين .

صافى دخل متعلق بالإستثمارات غير المخصصة يدرج بقائمة الدخل .

١٩-٣ توزيع المصروفات العمومية و الإدارية

تحمل حسابات الإيرادات والمصروفات لفروع الممتلكات بقيمة المصروفات العمومية والإدارية المباشرة سواء المرتبات والأجور وما فى حكمها أو المصروفات المباشرة لهذه الفروع التأمينية أما بالنسبة للمصروفات غير المباشرة فتوزع بنسبة ٩٠% كمصروفات عمومية وإدارية غير مباشرة ، ١٠ × كمصروفات إستثمار غير مباشرة ثم توزع نسبة ال ٩٠% على فروع تأمينات الممتلكات بنسبة ثلث هذه المصروفات توزع بنسبة الأجور المباشرة وثلثان هذه المصروفات توزع بنسبة الأقساط المباشرة بعد خصم ٥٠% من المصروفات الغير مباشرة للفروع الجغرافية وتحميلها على تكاليف الإنتاج .

٢٠-٣ تكاليف الإنتاج

يتم توزيع تكاليف الإنتاج الغير مباشرة بين فروع التأمين المختلفة طبقا لنسبة العمولات المباشرة لكل فرع تأمينى إلى إجمالى العمولات المباشرة لفروع التأمين المختلفة وذلك بعد إضافة ٥٠% من المصروفات الغير مباشرة للفروع الجغرافية وتحميلها على تكاليف الإنتاج .

٢١-٣ التقارير القطاعية

قطاع النشاط هو مجموعة من الأصول والعمليات المرتبطة بتقديم منتجات أوخدمات تتسم بمخاطر و منافع تختلف عن تلك المرتبطة بقطاعات أنشطة أخرى والقطاع الجغرافى يرتبط بتقديم منتجات أو خدمات داخل بيئة إقتصادية واحدة تتسم بمخاطر ومنافع تخصها عن تلك المرتبطة بقطاعات جغرافية تعمل في بيئة إقتصادية مختلفة وبيين الإيضاحات رقم (٣١,٣٠,٢٩) من الإيضاحات المتممة بعض المعلومات عن التقارير القطاعية للشركة .

٢٢-٣ أسس قياس القيمة العادلة

يتم قياس الأدوات المالية عند القياس الأولى بقيمتها العادلة وفى حالة وجود فرق بين القيمة العادلة للأداة والمقابل المقدم أو المستلم فيعتبر ذلك الفرق ربح أو خسارة اليوم الأول والذي لا يتعين الاعتراف به إل عند التخلص أو الإستبعاد أو بيع الأداة المالية أو فى تاريخ إستحقاقها . يتم تحميل الأصول المالية التى تقيم بالتكلفة المستهلكة بتكاليف المعاملة وحينئذ تستهلك على مدار عمر الأداة باستخدام طريقة العائد الفعلى بقائمة الدخل / قوائم الإيرادات والمصروفات حسب الأحوال ضمن بند صافى الدخل من الإستثمارات .

تحديد القيمة العادلة و التسلسل الهرمى للقيمة العادلة

تستخدم الشركة التسلسل الهرمى التالى عند احتساب وعرض القيمة العادلة للأدوات المالية .

المستوى الأول : الأسعار المعلنة فى الأسواق النشطة للأصول أو الإلتزامات لنفس الأداة المالية (غير المعدلة)

المستوى الثانى : الأسعار المعلنة فى الأسواق للأصول والإلتزامات المالية المشابهة أو طرق تسعير أخرى والتي تكون فيها جميع المعطيات الجوهرية مبنية على معلومات ملحوظة من السوق بشكل مباشر (مثل الأسعار) أو غير مباشرة (أى مشتقة من الأسعار)

المستوى الثالث : قياسات القيمة العادلة باستخدام مدخلات للأصول أو الإلتزامات التى لاتستند على بيانات السوق الملحوظة (مدخلات غير قابلة للرصد) .

يبين الجدول التالى تحليل البنود المسجلة بالقيمة العادلة طبقا لمستوى القياس المتسلسل للقيمة العادلة

المجموع جنيه مصرى	المستوى الثالث جنيه مصرى	المستوى الثانى جنيه مصرى	المستوى الأول جنيه مصرى	٣٠ يونيو ٢٠١٧
٢٦ ٦٤٨ ١٢٩		٦ ٠٠٢ ٥٦٩	٢٠ ٦٤٥ ٥٦٠	أصول مالية بالقيمة العادلة من خلال الأرباح والخسائر
٧ ١٦٧ ٢٠٠	٨٧ ٧٠٠	٧ ٠٧٩ ٥٠٠		أصول مالية متاحة للبيع أذون خزانة
٢٨٦ ٤٤٣ ٥٥٣		٢٨٦ ٤٤٣ ٥٥٣		استثمارات مالية محتفظ بها
٣٦٥ ٠٠٧ ٠٤١		٣٦٥ ٠٠٧ ٠٤١		حتى تاريخ الإستحقاق
٦٨٥ ٢٦٥ ٩٢١	٨٧ ٧٠٠	٦٦٤ ٥٣٢ ٦٦١	٢٠ ٦٤٥ ٥٦٠	الإجمالى

٣٠ يونيو ٢٠١٦

المجموع جنيه مصرى	المستوى الثالث جنيه مصرى	المستوى الثانى جنيه مصرى	المستوى الأول جنيه مصرى	٣٠ يونيو ٢٠١٦
٥١ ٢٧٤ ٨٩٧	-	٥ ٦٣١ ٣٩٧	٤٥ ٦٤٣ ٥٠٠	أصول مالية بالقيمة العادلة من خلال الأرباح والخسائر
٨٧ ٧٠٠	٨٧ ٧٠٠			أصول مالية متاحة للبيع أذون خزانة
٤٤٣ ٦٣٨ ٨٢٧		٤٤٣ ٦٣٨ ٨٢٧	-	استثمارات مالية محتفظ بها
١١٠ ١٩٠ ٣٩٠		١١٠ ١٩٠ ٣٩٠		حتى تاريخ الإستحقاق
٦٠٥ ١٩١ ٨١٤	٨٧ ٧٠٠	٥٥٩ ٤٦٠ ٦١٤	٤٥ ٦٤٣ ٥٠٠	الإجمالى

٢٣-٣ مزايا العاملين

تقوم إدارة الشركة بسداد حصتها فى نظام التأمينات الاجتماعية التابع لهيئة التأمينات الاجتماعية وذلك لصالح العاملين طبقا لإحكام قانون هيئة التأمينات الاجتماعية رقم ٧٩ لسنة ١٩٧٥ ، وتعديلاته ، وتقوم الشركة بتحمل قيمة هذه المساهمة وتدرج بقائمة الإيرادات والمصروفات طبقا لسياسة الاستحقاق

٢٤-٣ ضرائب الدخل

تتضمن ضريبة الدخل على أرباح العام كلاً من ضريبة العام والضريبة المؤجلة ويتم الاعتراف بها بقائمة الدخل باستثناء ضريبة الدخل المتعلقة بينود حقوق الملكية والتي يتم الاعتراف بها مباشرة ضمن حقوق الملكية .

هذا ويتم الاعتراف بضريبة الدخل على أساس صافى الربح الخاضع للضريبة باستخدام أسعار الضريبة السارية فى تاريخ إعداد الميزانية .

يتم الاعتراف بالضرائب المؤجلة والناشئة عن فروق زمنية مؤقتة بين القيمة الدفترية للأصول والالتزامات طبقاً للأسس المحاسبية وقيمتها طبقاً للأسس الضريبية ، هذا ويتم تحديد قيمة الضريبة المؤجلة بناء على الطريقة المتوقعة لتحقيق أو تسوية قيم الأصول والالتزامات ، باستخدام أسعار الضريبة السارية فى تاريخ إعداد الميزانية .

يتم الاعتراف بالأصول الضريبية المؤجلة للشركة عندما يكون هناك احتمال مرجح بإمكانية تحقيق أرباح تخضع للضريبة في المستقبل يمكن من خلالها الانتفاع بهذا الأصل ، ويتم تخفيض قيمة الأصول الضريبية المؤجلة بقيمة الجزء الذي لن يتحقق منه المنفعة الضريبية المتوقعة خلال السنوات التالية ، على أنه في حالة ارتفاع المنفعة الضريبية المتوقعة يتم زيادة الأصول الضريبية المؤجلة وذلك في حدود ما سبق تخفيضه .

٢٥-٣ الإلتزامات العرضية والإرتباطات

تظهر الإلتزامات العرضية التي تكون الشركة طرفاً فيها بالإضافة إلى الإرتباطات الأخرى خارج المركز المالي وذلك باعتبارها لا تمثل أصول أو إلتزامات فعلية في تاريخ القوائم المالية .

٢٦-٣ قائمة التدفقات النقدية

يتم إعداد قائمة التدفقات النقدية وفقاً للطريقة الغير مباشرة في إعداد قائمة التدفقات النقدية و لأغراض إعداد قائمة التدفقات يتضمن بند النقدية وما فى حكمها أرصدة النقدية وأرصدة الحسابات الجارية والودائع لدى البنوك ، وكذا أذون الخزانة والسندات الحكومية القابلة للخصم والأوراق المالية الأخرى والتي تستحق خلال ثلاثة أشهر من تاريخ إصدارها (إن وجدت) .

٢٧-٣ تكلفة الإقتراض

يتم رسملة تكاليف الإقتراض المتعلقة مباشرة باقتناء أو إنشاء أو إنتاج الأصل المؤهل والذي يتطلب فترة زمنية طويلة لتجهيزه للإستخدام فى الأغراض المحددة له أو لبيعته كجزء من تكلفة الأصل. يتم تحميل تكاليف الإقتراض الأخرى كمصروف فى الفترة التي تحققت فيها . تتمثل تكاليف الإقتراض فى الفوائد والتكاليف الأخرى التي تنفقها الشركة لاقتراض الأموال.

٤ - الأدوات المالية وإدارة المخاطر المتعلقة بها (أ) الأدوات المالية

١-٤ الأدوات المالية

تتمثل الأدوات المالية للشركة فى الأصول والالتزامات المالية ، وتتضمن الأصول المالية أرصدة النقدية والحسابات الجارية والودائع لدى البنوك والاستثمارات المالية وأرصدة الأقساط تحت التحصيل ومعيدي التأمين وتتضمن اللتزامات المالية كلا من حقوق حملة الوثائق والقروض من الغير كما تتضمن الأدوات المالية الحقوق والتعهدات للغير التي تدرج خارج المركز المالي .

ويتضمن الايضاح السابق رقم (٣) من الايضاحات المتمم للقوائم المالية السياسات المحاسبية المتبعة بشأن أسس إثبات وقياس أهم الأدوات المالية وما يرتبط بها من إيرادات ومصروفات .

٢-٤ إدارة المخاطر المتعلقة بالأدوات المالية

(أ) إدارة خطر الائتمان

- يتمثل فى عدم قدرة أو رغبة الأطراف الخارجية فى الإلتزام ببندو العلاقة التعاقدية مع الشركة ومن ثم عدم القدرة أو الرغبة فى سداد جزء أو كل المستحق على تلك الأطراف فى تواريخ الاستحقاق.

- ينشأ خطر الائتمان من الاستثمارات المالية والأنشطة الأخرى التي تقوم بها الشركة .

- تعتبر إدارة الشركة هي المسؤولة عن جودة محفظة الاستثمارات وكذا وضع وتفويض سلطة تنفيذ العمليات الاستثمارية وذلك بهدف تقدير مخاطر الائتمان بدرجة عالية من الجودة.

- يتوافر لدى الشركة نظام للتأكد من جودة عمليات الاستثمار أو زيادته مع إجراء عمليات المراجعة والمتابعة بصفة مستمرة.

- تنوع محفظة الاستثمارات على قطاعات مختلفة تلافياً لتركيز المخاطر.

- المتابعة والدراسة الدورية للعملاء والبنوك بهدف تقييم مراكزهم المالية والائتمانية وتقدير المخصصات المطلوبة للديون والأرصدة التي قد يكون مشكوكاً فى تحصيلها .

- تعمل الشركة على الحد من هذه المخاطر عن طريق التعامل مع جهات ذات سمعة ائتمانية جيدة بما فى ذلك البنوك والمؤسسات المالية وشركات التأمين وإعادة التأمين مع عدم تركيز أصولها لدى جهة واحدة .

- وبين أدناه مخاطر تركيز الائتمان ضمن أصول الشركة والتي تعتبر عرضة لمخاطر الائتمان :

٢٠١٦/٦/٣٠ جنيه مصري	٢٠١٧/٦/٣٠ جنيه مصري	
٧٠٦٠٠٠٩١	٦١٩٨١١١٢	نقدية لدى البنوك
١٦٦٠٧٦٢	٣٥٦٨٤٥٠٣	الائتمانية الادخارية بالبنوك
٦٣٤٩٤٦٧٨	١٣٢٥٩٣٠٣٩	مدينو عمليات التأمين
١٩٩٧٧٧٥٥	١٣٠٣٢٩٦٩	شركات التأمين وإعادة التأمين
١٤٠٤٨٢٧٥	٣٤٠٠٥٢٢٨	مدينون وأرصدة مدينة أخرى*

* يتضمن هذا البند المدينون والارصدة المدينه مطروحاً منها المصروفات المدفوعة مقدماً والإيرادات المستحقة .

(ب) إدارة مخاطر السوق

مخاطر السوق هي المخاطر الناجمة عن تذبذب القيمة العادلة أو التدفقات النقدية المستقبلية بسبب التغيرات في أسعار السوق وتشمل مخاطر السوق مايلي:

-مخاطر أسعار الفائدة

تعتبر إيرادات الشركة وتدفقاتها النقدية معرضة للتغيير في أسعار الفائدة السائد في السوق، وتهدف الشركة أساساً من إدارة مخاطر سعر الفائدة إلى خفض التأثيرات العكسية المتوقعة من التغيير في أسعار الفائدة على صافي العوائد المحقق للشركة. حيث تحول الشركة بشكل عام أن تخفف مخاطر سعر الفائدة بمراقبه حيثها لاسعار الفائدة في السوق والاستثمار في الاصول الماليهالتي يتوقع ان تكون مخاطرها في حددها الأدنى.

في الجدول التالي تصنيف لجميع الأصول والالتزامات المالية بالقيمة العادلة :

٢٠١٧/٠٦/٣٠		
القيمة العادلة	مجموع القيمة الدفترية	متوسط أسعار الفائدة
٦١ ٩٨١ ١١٢	٦١ ٩٨١ ١١٢	-
٣٥ ٦٨٤ ٥٠٣	٣٥ ٦٨٤ ٥٠٣	١٣.٢٥%
٢٨٦ ٤٤٣ ٥٥١	٢٨٦ ٤٤٣ ٥٥١	١٦.١١%
٢٦ ٦٤٨ ١٢٩	٢٦ ٦٤٨ ١٢٩	-
٣٦٥ ٠٤١ ٠٠٧	٣٨٦ ٠٢٠ ٦٥٢	١٤.٤٢%
٧ ١٦٧ ٢٠٠	٧ ١٦٧ ٢٠٠	-
١٣٢ ٥٩٣ ٠٣٨	١٣٢ ٥٩٣ ٠٣٨	-
١٣ ٠٣٢ ٩٦٩	١٣ ٠٣٢ ٩٦٩	-
٣٤ ٠٠٥ ٢٢٨	٣٤ ٠٠٥ ٢٢٨	-
٩٦٢ ٥٦٢ ٧٧١	٩٨٣ ٥٧٦ ٣٨٢	
مجموع الأصول المالية		
١٠٢ ٢٠١ ٨٣٢	١٠٢ ٢٠١ ٨٣٢	-
١٨ ٦١١ ٥٦٦	١٨ ٦١١ ٥٦٦	٧.٢٥%
٢٤٦ ٣٥٥ ١٣٠	٢٤٦ ٣٥٥ ١٣٠	-
٤٠ ١١٤ ٠٧٤	٤٠ ١١٤ ٠٧٤	-
٤٠٧ ٢٨٢ ٦٠٢	٤٠٧ ٢٨٢ ٦٠٢	
مجموع الالتزامات المالية		
٢٠١٦/٠٦/٣٠		
القيمة العادلة	مجموع القيمة الدفترية	متوسط أسعار الفائدة
٧٠ ٦٠٠ ٠٩١	٧٠ ٦٠٠ ٠٩١	-
١ ٦٦٠ ٧٦٢	١ ٦٦٠ ٧٦٢	٧%
٤٤٣ ٦٣٨ ٨٢٧	٤٤٣ ٦٣٨ ٨٢٧	١٢%
٥١ ٢٧٤ ٨٩٧	٥١ ٢٧٤ ٨٩٧	-
١١٠ ١٩٠ ٣٩٠	١١٠ ١٩٠ ٣٩٠	١٢.٥%
٨٧ ٧٠٠	٨٧ ٧٠٠	-
٦٣ ٤٩٤ ٦٧٨	٦٣ ٤٩٤ ٦٧٨	-
١٩ ٩٧٧ ٧٥٥	١٩ ٩٧٧ ٧٥٥	-
١٢ ٥٩٩ ٣٨٢	١٢ ٥٩٩ ٣٨٢	-
٧٧٣ ٥٢٤ ٤٨٢	٧٧٣ ٥٢٤ ٤٨٢	
مجموع الأصول المالية		
٩٣ ٢١٦ ٩٣١	٩٣ ٢١٦ ٩٣١	-
١٢ ٥٥٦ ٢٨٩	١٢ ٥٥٦ ٢٨٩	١٠.٧٥%
١٢٧ ٧٢٨ ٨٦١	١٢٧ ٧٢٨ ٨٦١	-
٢٨ ٨٨٩ ٢١٣	٢٨ ٨٨٩ ٢١٣	-
٢٦٢ ٣٩١ ٢٩٤	٢٦٢ ٣٩١ ٢٩٤	
مجموع الالتزامات المالية		

لقد تم تحديد تحليل الحساسيتها المبينة ادناه بناءً على التعرضات لمعدلات الفوائد لكل من الادوات الماليه التى تحمل فوائد على افتراض ان مبلغ الاصول كما فى تاريخ بيان المركز المالى كان قائم لسننه كامله.

تحليل حساسية القيمة العادلة للأصول المالية المبوبة بالقيمة العادلة من خلال الأرباح والخسائر

التأثير على الأرباح	التغير
٢٠٦٤ ٥٥٦-/+	١٠٪ -/+

جنيه مصري

- مخاطر اسعار العملات الاجنبيه

تتعرض الشركة لمخاطر اسعار العملات الاجنبيه وبصفه رئيسيه الدولار الامريكى واليورو ولاغراض تخفيض ذلك الخطر الى الحد الادنى فإن الشركة تراعى التوازن فى مراكز العملات الاجنبيه الى المدى اللازم للقيام بأعمالها.

وقد بلغت الاصول والالتزامات ذات الطبيعه النقدية للعملات الاجنبيه فى تاريخ المركز المالى كما هو مبين بالجدول التالي :

الإجمالي جنيه مصري	عملات أخرى مقومة جنيه مصري	يورو	دولار أمريكي	جنيه مصري	
٦١٩٨١١١٢	٣٩٨٧٤٩	٨٢٩٦٤٨٣	٢٥١٥٩٣٢٣	٢٨١٢٦٥٥٧	النقدية وأرصده لدى البنوك
٣٥٦٨٤٥٠٣	-	-	-	٣٥٦٨٤٥٠٣	الأوعية الادخارية بالبنوك
٢٨٦٤٤٣٥٥١	-	-	-	٢٨٦٤٤٣٥٥١	أذون خزانه وأوراق مالية حكومية قابلة للخصم
٢٦٦٤٨١٢٩	-	-	-	٢٦٦٤٨١٢٩	استثمارات مالية بالقيمة العادلة من خلال الأرباح والخسائر
٣٨٦٠٢٠٦٥٢	-	-	-	٣٨٦٠٢٠٦٥٢	الاستثمارات المالية المحتفظ بها حتى تاريخ الاستحقاق
٧١٦٧٢٠٠	-	-	٨٧٧٠٠	٧٠٧٩٥٠٠	استثمارات مالية المتاحة للبيع
١٣٢٥٩٣٠٣٨	٩٥٦٢٨٣	٤٧٢٦٧٧١	٦٧٩٨٨٧٧٤	٥٨٩٢١٢١٠	مدينو عمليات التأمين
١٣٠٣٢٩٦٩	-	٦٥٤٦٠٤	٣٣٠٠٨٥٤	٩٠٧٧٥١١	شركات التأمين وإعادة التأمين المدينة
٣٤٠٠٥٢٢٨	-	-	-	٣٤٠٠٥٢٢٨	مدينون وارصده مدينة أخرى
٩٨٣٥٧٦٣٨٢	١٣٥٥٠٣٢	١٣٦٧٧٨٥٨	٩٦٥٣٦٦٥١	٨٧٢٠٠٦٨٤١	مجموع الأصول المالية
٨٣٢٢٠١١٠٢	-	-	-	٨٣٢٢٠١١٠٢	التعويضات تحت التسوية
١٨٦١١٥٦٦	-	-	٦٧٨٠٠٠٠	١١٨٣١٥٦٦	القروض من الغير
١٢٩٣٥٥٢٤٦	٩٠٩١٦١	٢٦٩٦٩٢٠	١٦٥٨٣١٧٧٢	٧٦٩١٧٢٧٦	شركات التأمين وإعادة التأمين الدائنة
٤٠١١٤٠٧٤	-	-	-	٤٠١١٤٠٧٤	دائنون وارصده دائنة أخرى
٤٠٧٢٨٢٦٠١	٩٠٩١٦١	٢٦٩٦٩٢٠	١٧٢٦١١٧٧٢	٢٣١٠٦٤٧٤٨	مجموع الالتزامات المالية

- مخاطر الاسعار الاخرى

هى مخاطر تغير قيمة الادوات الماليه نتيجة تقلبات اسعار السوق (باستثناء تلك الناجمه عن مخاطر سعر الفائدة او مخاطر سعر العملة) سواء كانت هذه التغيرات متعلقه بورقه ماليه معينه او الجهه المصدر لها او عوامل تؤثر فى تداول الاوراق الماليه بالسوق بشكل عام، تحد الشركة من مخاطر الاسعار الاخرى عن طريق الاحتفاظ بمحفظة استثماريه متنوعه والمتابعة النشطة للعوامل الرئيسية التى تؤثر على حركة سوق الاسهم والسندات.

- التركيز الجغرافى للأصول المالية المبوبة بالقيمة العادلة من خلال الأرباح والخسائر

٢٠١٦/٦/٣٠ جنيه مصري	٢٠١٧/٦/٣٠ جنيه مصري	جمهورية مصر العربية
٥١ ٢٧٤ ٨٩٧	٢٦ ٦٤٨ ١٢٩	

(ج) إدارة مخاطر السيولة

لمواجهة مخاطر السيولة تقوم الإدارة بالاحتفاظ بمستوى كافي من النقدية والاوراق الماليه المتداوله فى السوق مع مراعاة احكام القانون رقم ١٠ لسنة ١٩٨١ وتعديلاته ولائحته التنفيذية فيما يتعلق بالأموال المخصصة لمقابلة حقوق حملة الوثائق.

يتم مراقبة تواريخ الاستحقاق من قبل الإدارة لضمان توفر السيولة الكافية. يوضح الجدول التالي ملخص الاستحقاق للأصول والالتزامات المالي للشركة :

المجموع	دون تاريخ استحقاق	أكثر من ٥ سنوات	٥-١ سنوات	سنة	النصول المالية
٦١ ٩٨١ ١١٢	-	-	-	٦١ ٩٨١ ١١٢	النقدية وأرصده لدى البنوك
٣٥ ٦٨٤ ٥٠٣	-	-	-	٣٥ ٦٨٤ ٥٠٣	ودائع بالتكلفة المستهلكة
٢٨٦ ٤٤٣ ٥٥١	-	-	-	٢٨٦ ٤٤٣ ٥٥١	أذون خزائنة وأوراق مالية حكومية
٢٦ ٦٤٨ ١٢٩	-	-	-	٢٦ ٦٤٨ ١٢٩	أصول مالية مبنية بالقيمة العادلة من خلال الأرباح أو الخسائر
٣٨٦ ٠٢٠ ٦٥٢	-	-	٣٨٦ ٠٢٠ ٦٥٢	-	أصول مالية بالتكلفة المستهلكة
٧ ١٦٧ ٢٠٠	٧ ١٦٧ ٢٠٠	-	-	-	اصول مالية المتاحة للبيع
١٣٢ ٥٩٣ ٠٣٨	-	-	-	١٣٢ ٥٩٣ ٠٣٨	مدينو عمليات التأمين
١٣ ٠٣٢ ٩٦٩	-	-	-	١٣ ٠٣٢ ٩٦٩	شركات التأمين وإعادة التأمين
٣٤ ٠٠٥ ٢٢٨	-	-	-	٣٤ ٠٠٥ ٢٢٨	أرصدة مدينة أخرى (ما عدا المصاريف المدفوعة مقدماً والبرادات المستحقة)
٩٨٣ ٥٧٦ ٣٨٢	٧ ١٦٧ ٢٠٠	-	٣٨٦ ٠٢٠ ٦٥٢	٥٩٠ ٣٨٨ ٥٣٠	مجموع الأصول المالية

الالتزامات المالية

١٠٢ ٢٠١ ٨٣٢	-	-	٧٦ ٦٥٠ ٤٤٥	٢٥ ٥٥١ ٣٨٧	التعويضات تحت التسوية
١٨ ٦١١ ٥٦٦	-	-	١١ ٨٣١ ٥٦٦	٦ ٧٨٠ ٠٠٠	قروض
٢٤٦ ٣٥٥ ١٣٠	-	-	٢٤٦ ١٣٠٣٥٥	-	شركات التأمين وإعادة التأمين
٣٢ ٥٥٣ ٧٣٩	-	-	-	٣٢ ٥٥٣ ٧٣٩	دائنون وأرصدة دائنة أخرى
٤٠ ١١٤ ٠٧٤	-	-	-	٤٠ ١١٤ ٠٧٤	دائنون وأرصدة دائنة أخرى
٤٠٧ ٢٨٢ ٦٠٢	-	-	٣٣٤ ٨٣٧ ١٤١	٧٢٤٤ ٥٤٦١	مجموع الالتزامات المالية

٣-٤ مخاطر النشاط التأميني

الاطار الرقابي لعمل إدارة المخاطر

إن هدف إدارة المخاطر والإدارة المالية بالشركة هو حماية مساهمي الشركة من الأحداث التي تعوق استمرار تحقيق أهداف الأداء المالي بما في ذلك الاخفاق في استغلال الفرص. كما تعمل إدارة المخاطر على حماية حقوق حملة الوثائق من خلال التأكد من الوفاء بكافة الالتزامات تجاه حملة الوثائق وفقاً للأصول المرعية.

تدرك الإدارة العليا ضرورة أن يتور لديها أنظمة فعالة وذات كفاءة لإدارة المخاطر .

مخاطر التأمين

مخاطر عقود التأمين هي إمكانية حدوث الواقعة المؤمن عليها مما ينتج عنه مطالبة مالية حسب عقود التأمين فإن المخاطر تقع بصورة عشوائية لا يمكن التنبؤ بها، والمخاطر التي تواجه الشركة هي حدوث الخطر المؤمن وحجم المطالبة المسجلة.

وبالنسبة لتأمينات المسئوليات والممتلكات تمارس الشركة النشاط في كافة الفروع التأمينية المختلفة (الحريق ، البحري ، السيارات ، الهندسي ، البنترول ، العلاج الطبي ، الأخطار ...)، وتقوم بدراسة المخاطر الكاملة على أنى تتضمن مخاطر التكرار أو التركيز في المطالبات ذات الأحجام الكبيرة للتعويضات وكذا التركيز الجغرافي داخل كل فرع تأميني على حده مع مراعاة الوزن النسبي لعمليات الفرع لإجمالي نشاط الشركة والحرص على تحقق التوازن داخل محفظة اكتتاب الشركة .

وللحد من مخاطر التأمين تقوم الشركة بوضع سياسات الاكتتاب والاحتفاظ وحدود الصلاحيات بالإضافة إلى صلاحيات الاكتتاب التي تحدد المخولين والمسؤولين عن إنجاز عقود التأمين وإعادة التأمين ، كما تتم التي مراجعة تطبيق هذه التعليمات بصورة دورية ومتابعة التطورات تحدث بالسوق بصورة دقيقة واتخاذ اللازم لعكسها في تعليمات الاكتتاب إذا تطلب ذلك.

كما تقوم الشركة باستخدام إعادة التأمين لإدارة مخاطر التأمين عن طريق الدخول في اتفاقيات نسبية وغير نسبية مع أطراف أخرى لأغراض إعادة التأمين.

تطور التعويضات

إن التطورات في إجمالي تعويضات التأمين تقدم معيار لقياس قدرة الشركة لتقدير القيمة النهائية لهذه التعويضات . إن الجدول التالي يوضح تقديرات الشركة لمجموع التعويضات تحت التسوية للسنوات من ٢٠١٢ إلى ٢٠١٧.

سنوات الإكتتاب

تفديرات للمطالبات النهائية
في نهاية كل تقرير :

المجموع	٢٠١٢	٢٠١٣	٢٠١٤	٢٠١٥	٢٠١٦	٢٠١٧	
٦٥ ٩٠٧ ٤٦٧	-	-	-	-	-	٦٥ ٩٠٧ ٤٦٧	سنوي
٧١ ١٠٧ ٢٦٥	-	-	-	-	٥٦ ٩٤٥ ٧٨١	١٤ ١٦١ ٤٨٤	سنة واحدة لاحقا
٦٥ ٩٢٢ ١٩٨	-	-	-	٤٢ ٤٣٥ ٣٦٢	١٤ ٥٧٩ ٢٩٠	٨ ٩٠٧ ٥٤٦	سنتين لاحقا
٨٠ ٢٠١ ٨٥٨	-	-	٥١ ١٩٥ ٧٠١	١٧ ٤٥٨ ٠٦٩	٦ ٦٢٣ ٢٥٣	٤ ٩٢٤ ٨٣٥	٣ سنوات لاحقا
٧٢ ٧٨٣ ٠٥٩	-	٤٨ ٢٠٥ ٥٢٦	١٢ ٧٤٤ ١٧٠	٤ ٦٠٤ ٠١١	٤ ٢٦٧ ٥٤٠	٢ ٩٦١ ٨١٢	٤ سنوات لاحقا
٦٩ ٥٥٢ ٢١٣	٤١ ١٢٩ ٥٤٣	١٠ ٩٥٣ ٤٨٠	٥ ٨٢٥ ٨٨٩	٣ ٤٧٢ ٠٦٣	٢ ٨٣٢ ٥٥٠	٥ ٣٣٨ ٦٨٨	٥ سنوات لاحقا
٤٢٥ ٤٧٤ ٠٦٠	٤١ ١٢٩ ٥٤٣	٥٩ ١٥٩ ٠٠٦	٦٩ ٧٦٥ ٧٦٠	٦٧ ٩٦٩ ٥٠٥	٨٥ ٢٤٨ ٤١٤	١٠٢ ٢٠١ ٨٣٢	

مخاطر نشاط إعادة التأمين

كما هو متبع لدى شركات التأمين الأخرى ولتقليل احتمال التعرض لمخاطر الخسارة الناتجة عن مطالبات تأمينية كبيرة تقوم الشركة بالدخول في اتفاقيات إعادة التأمين مع أطراف أخرى ، توفر ترتيبات إعادة التأمين هذه تنوعاً أكبر في مجال الأعمال وتؤمن للإدارة رقابة إمكانية التعرض للخسائر نتيجة المخاطر الكبيرة ، كما توفر قدرة إضافية على النمو ، ولكن هذا الإجراء لا يعفي الشركة من التزاماتها تجاه المؤمنين لديها ، وتظل الشركة مسؤولة أمام حاملي وثائقها عن الجزء المعاد التأمين عليه من التعويضات تحت التسوية في حالة عدم التزام معيدي التأمين بتعهداته بموجب عقد إعادة التأمين ، وبالتالي فإن مخاطر الائتمان تبقى بخصوص إعادة التأمين إلى الحد الذي يعجز فيه أي معيدي تأمين عن سداد التزاماته.

وللحد من مخاطر تعرض الشركة لخسائر كبيرة نتيجة تعسر معيدي التأمين تقوم بتقييم الوضع الحالي كشركات إعادة التأمين التي تتعامل معها وتراقب تركيز مخاطر الائتمان بصورة دورية.

مخاطر نشاط إعادة التأمين

وتقوم الشركة بإعادة التأمين مع الاطراف ذات التصنيف الائتماني الجيد فقط ، حيث يتم مراجعة تلك التصنيفات الائتمانية على أساس دوري إن التحليل الجغرافي لمخاطر إعادة التأمين التي تتعرض لها الشركة في ٣٠ يونيو ٢٠١٧ كالآتي :

٢٠١٦/٦/٣٠	٢٠١٧/٦/٣٠	
جنيه مصري	جنيه مصري	
٤٧٦ ٢٣٣	٢ ٠٠٨ ٠١٠	محلي
٣٨٢ ٠٠٣	-	الشرق الأوسط
٩ ٣٩٨ ٤٩١	٢ ٢١٠ ٩٣٢	دول أوروبا
١٠ ٢٥٦ ٧٢٧	٤ ٢١٨ ٩٤٢	

التعويضات تحت التسوية القابلة للاسترداد من معيدي التأمين للقطاعات

٢٠١٦/٦/٣٠	٢٠١٧/٦/٣٠	
جنيه مصري	جنيه مصري	
٢٣ ٨٠٦ ٢٥٢	١١ ٦٥٩ ٦٦٢	الحريق
١٠ ٧١٩ ٤٧١	٤ ٢٤٢ ٤٩٨	نقل بحري
٢ ٢٢٨ ٢٦٥	١ ٢٤٤ ٧٨٠	نقل داخلي
٢ ٤٤٨ ٥٨٨	١ ٧٠٠ ٠٧٩	أ . سفن
٨ ٩٤٦ ٥٦٠	١١ ٤١٤ ٧٨٢	طيران
١٤ ٥٤٦ ٧٩٢	١٨ ١٧٤ ٨٤٤	الحوادث
٢١ ٣١٧ ٧٣١	١١٢ ٣١٤ ٩٤٤	الهندسة
٦ ٥٣٦ ٨٠٨	٨ ٣١٥ ٧٠٥	الإجباري
٣٤ ١٤٦	١ ٥٧٥	التكميلي
٤ ٠٠٤ ٠٥٠	٧ ٠٩٨ ٠٩١	الطبي
٩٤ ٥٨٨ ٦٦٣	١٧٦١٦٦٩٠	

0 - النقدية بالخزينة ولدى البنوك

٢٠١٦/٦/٣٠ جنيه مصري	٢٠١٧/٦/٣٠ جنيه مصري	
٢٠٢	-	نقدية بالصندوق
٧٠ ٥٩٩ ٨٨٩	٦١ ٩٨١ ١١٢	حسابات جارية بالبنوك
٧٠ ٦٠٠ ٠٩١	٦١ ٩٨١ ١١٢	

٦ - ودائع ثابتة بالبنوك

٢٠١٦/٦/٣٠ جنيه مصري	٢٠١٧/٦/٣٠ جنيه مصري	
١ ٥٠٠ ٠٠٠	١ ٥٠٠ ٠٠٠	ودائع لدى بنوك محلية (مخصصة)
١٦٠ ٧٦٢	٣٤ ١٨٤ ٥٠٣	ودائع لدى بنوك محلية (حرة)
١ ٦٦٠ ٧٦٢	٣٥ ٦٨٤ ٥٠٣	
-	٦٠١٩ ٥٥٨	ودائع لدى بنوك استحقاق ٣ شهور
١ ٦٦٠ ٧٦٢	٢٩ ٦٦٤ ٩٤٥	ودائع لدى بنوك استحقاق أكثر من ٣ شهور
١ ٦٦٠ ٧٦٢	٣٥ ٦٨٤ ٥٠٣	

٧ - أذون الخزانة والاوراق المالية الحكومية القابلة للخصم

٢٠١٦/٦/٣٠ جنيه مصري	٢٠١٧/٦/٣٠ جنيه مصري	
١٣٦ ٢٠٠ ٠٠٠	٢٠ ٠٠٠ ٠٠٠	أذون الخزانة استحقاق خلال ٩٠ يوم
٣٣٩ ٠٠٠ ٠٠٠	٢٨٦ ٠٠٠ ٠٠٠	أذون الخزانة استحقاق أكثر من ٢٥٠ يوم
		حتى ٣٦٠ يوم
٤٧٥ ٢٠٠ ٠٠٠	٣٠٦ ٠٠٠ ٠٠٠	الإجمالي
		يخصم:
(٣١ ٥٦١ ١٧٣)	(١٩ ٥٥٦ ٤٤٩)	عوائد لم تستحق بعد
٤٤٣ ٦٣٨ ٨٢٧	٢٨٦ ٤٤٣ ٥٥١	

٨ - أصول مالية مقومة بالقيمة العادلة من خلال الأرباح والخسائر

٢٠١٦/٦/٣٠ جنيه مصري	٢٠١٧/٦/٣٠ جنيه مصري	
٤٥ ٦٤٣ ٥٠٠	٢٠ ٦٤٥ ٥٦٠	أسهم محلية (مدرجة)
٥ ٦٣١ ٣٩٧	٦ ٠٠٢ ٥٦٩	محافظ تدار بمعرفة الغير
٥١ ٢٧٤ ٨٩٧	٢٦ ٦٤٨ ١٢٩	

٩ - أصول مالية متاحة للبيع

٢٠١٦/٦/٣٠ جنيه مصري	٢٠١٧/٦/٣٠ جنيه مصري	
٨٧ ٧٠٠	٨٧ ٧٠٠	معهد التأمين العربي - غير مدرجة
-	٧٠٧٩ ٥٠٠	وثائق صندوق استثمار المجموعة العربية المصرية للتأمين
٨٧ ٧٠٠	٧ ١٦٧ ٢٠٠	

- طبقاً لأحكام قانون سوق المال رقم ٩٥ لسنة ١٩٩٢ فان وثائق صندوق استثمار المجموعة العربية المصرية للتأمين تمثل الوثائق التي يتعين على الشركة الاحتفاظ بها لحين انتهاء أجل الصندوق باعتبارها الشركة المنشئة.

- بلغ إجمالي عدد الوثائق المملوكة للشركة ٢٥ ألف وثيقة بقيمة حالية للوثيقة ٢٨٣.١٨ جنيه مصري في تاريخ المركز المالي .

- تم إعادة تبويب وثائق صندوق استثمار المجموعة العربية المصرية للتأمين من استثمارات مالية محتفظ بها حتى تاريخ الاستحقاق الى أصول مالية متاحة للبيع في تاريخ ٣٠ سبتمبر ٢٠١٦ بقيمة حالية للوثيقة ١٧٨.١٤ جنيه مصري في تاريخ إعادة التبويب مما نتج عنه احتياطي قيمة عادلة بمبلغ ٤.٥٧٩.٥٠٠ جنيه مصري.

١٠- إستثمارات مالية محتفظ بها حتى تاريخ الاستحقاق

٢٠١٦/٦/٣٠ جنيه مصري	٢٠١٧/٦/٣٠ جنيه مصري	
٥ ٠٠٠ ٠٠٠	-	وثائق صندوق استثمار المجموعة العربية المصرية للتأمين استحقاق ٢٠٢٠
٥ ٠٠٠ ٠٠٠	٥ ٠٠٠ ٠٠٠	شهادات استثمار قناة السويس (مخصصة) استحقاق ٢٠١٩
-	٧٩ ١٣٥ ٥٣٤	سندات الخزانة المصرية استحقاق يوليو ٢٠٢١
-	١٤٦ ٠٩٨ ١٥٣	سندات الخزانة المصرية استحقاق فبراير ٢٠٢٢
-	٥٥ ٥٥٤ ١٠٥	سندات الخزانة المصرية استحقاق أبريل ٢٠٢٢
٧٠ ٠٠٠ ٠٠٠	٧٠ ٠٠٠ ٠٠٠	شهادات استثمار مجموعة (ب) استحقاق ٢٠٢٠
٣٠ ٠٠٠ ٠٠٠	٣٠ ٠٠٠ ٠٠٠	شهادات استثمار مجموعة (ب) استحقاق ٢٠٢١
١٩٠ ٣٩٠	٢٣٢ ٨٦٠	سندات الإسكان
١١٠ ١٩٠ ٣٩٠	٣٨٦ ٠٢٠ ٦٥٢	

١١ - الاستثمارات العقارية (بالصافي)

٢٠١٦/٦/٣٠ جنيه مصري	٢٠١٧/٦/٣٠ جنيه مصري	
١ ٦٩٧ ٩٥٤	١ ٦٩٧ ٩٥٤	مبنى مؤجر (مخصص)
(٤٢٤ ٩٦٥)	(٤٥٥ ٥٢٩)	ناقصاً - : مجمع الإهلاك
١ ٢٧٢ ٩٨٩	١ ٢٤٢ ٤٢٥	الصافي
(٣٩٤ ٤٠١)	(٤٢٤ ٩٦٥)	مجمع الإهلاك أول الفترة
(٣٠ ٥٦٤)	(٣٠ ٥٦٤)	إهلاك الفترة
(٤٢٤ ٩٦٥)	(٤٥٥ ٥٢٩)	مجمع الإهلاك آخر الفترة

١٢- مدينو عهليات التأمين (بالصافي)

٢٠١٦/٦/٣٠ جنيه مصري	٢٠١٧/٦/٣٠ جنيه مصري	
٥٩ ٥٠٣ ٠٦٦	٨٩ ٠٣٤ ٠٢٩	أقساط تحت التحصيل
٩ ٥١٤ ٤٢٧	٥٩ ٠٠٠ ٩٤٤	شيكات أجله
٥ ٤٨٧ ٧٩١	٧ ٦٢٩ ٠٥٥	شيكات مرتدة
٣ ١٢٩ ١٤٠	٢ ٠٨٥ ١١٤	جاري المؤمن لهم المدين
٧٧ ٦٣٤ ٤٢٤	١٥٧ ٧٤٩ ١٤٢	
يخصم منه:		
(١٤ ١٣٩ ٧٤٦)	(٢٥ ١٥٦ ١٠٣)	خسائر اضمحلال مدينو عمليات التأمين (إيضاح ١٥)
٦٣ ٤٩٤ ٦٧٨	١٣٢ ٥٩٣ ٠٣٩	

١٣- شركات التأمين وإعادة التأمين - الرصدة المدينة (بالصافي)

٢٠١٦/٦/٣٠ جنيه مصري	٢٠١٧/٦/٣٠ جنيه مصري	
٤٧٦ ٢٣٣	٢ ٠٠٨ ٠١٠	شركات محلية
٩ ٧٨٠ ٤٩٤	٢ ٢١٠ ٩٣٢	شركات بالخارج
١٠ ١٤٥ ٥٢١	١٠ ٠١١ ٤٨٩	مخصصات محتجزة لدى شركات معيدي التأمين
٢٠ ٤٠٢ ٢٤٨	١٤ ٢٣٠ ٤٣١	
يخصم منه:		
(٤٢٤ ٤٩٣)	(١ ١٩٧ ٤٦٢)	خسائر اضمحلال الديون الصافي (إيضاح ١٥)
١٩ ٩٧٧ ٧٥٥	١٣ ٠٣٢ ٩٦٩	

١٤- مدينون وأرصدة مدينة أخرى (بالصافي)

٢٠١٦/٦/٣٠ جنيه مصري	٢٠١٧/٦/٣٠ جنيه مصري	
١ ٤٤٨ ٨٩٧	١٤ ٤٧٣ ٢٩٠	إيرادات استثمار وفوائد مستحقة
٢ ٢٥٩ ٩٣٩	١ ٤٣٧ ٨٨٣	حساب جاري الوكلاء والمنتجين
٢ ٥٨٦ ٨٤٠	٤ ٢٩٤ ١١١	تأمينات لدى الغير
١ ٨٦٤ ٣٦٦	٤ ٢٦٢ ٣٢١	مدفوعات مقدمة
٦٤٥ ٢٤٤	٥٧١ ١٩٦	سلف للعاملين
١٠ ٦٧٩ ٢٤٤	٩ ٧٢٥ ٢٤٩	ضرائب مخصومة على أذون الخزنة
	٢ ٠٥٤ ٧٨٣	ضرائب مخصومة على السندات الحكومية
١١ ٣٦٨ ١٦٨	٣٢ ٥٧٠ ٧٨٣	مدينون آخرون
٣٠ ٨٥٢ ٦٩٧	٦٩ ٣٨٩ ١١٦	
يخصم منه		
(٤ ٠٢٥ ٢٦١)	(٤ ٨٦٨ ٧٤٣)	خسائر اضمحلال المدينون (إيضاح ١٥) الصافي
٢٦ ٨٢٧ ٤٣٦	٦٤ ٥٢٠ ٣٧٣	

يتضمن رصيد المدينون الآخرون مبلغ ٢٥.٢١٤.٦٤٦ جنيه مصري يمثل إجمالي المبالغ المستحقة من الشركة المصرية للتأمين التكافلي حياة (شركة شقيقة).

١٥- خسائر اضمحلال مدينو عمليات التأمين و المدينون و الأرصدة المدينة الأخرى

٢٠١٦/٦/٣٠ المدينون والأرصدة المدينة الأخرى جنيه مصري	٢٠١٦/٦/٣٠ مدينو عمليات التأمين جنيه مصري	٢٠١٦/٦/٣٠ شركات التأمين وإعادة التأمين أرصدة مدينة جنيه مصري	٢٠١٧/٦/٣٠ المدينون والأرصدة المدينة الأخرى جنيه مصري	٢٠١٧/٦/٣٠ مدينو عمليات التأمين جنيه مصري	٢٠١٧/٦/٣٠ شركات التأمين وإعادة التأمين أرصدة مدينة جنيه مصري	
٣ ٨٨١ ٦٧٥	١٣ ٠٥٧ ٣٣٥	٣٢٢ ١١٥	٤ ٠٢٥ ٢٦١	١٤ ١٣٩ ٧٤٦	٤٢٤ ٤٩٣	الرصيد في أول الفترة
١٤٣ ٥٨٧	١ ٦٨٣ ٨٦٨	١٠٢ ٣٧٨	٨٤٣ ٤٨١	١١ ٠١٦ ٣٥٧	٧٧٢ ٩٦٩	المكون خلال الفترة
-	١٤ ٧٤١ ٢٠٣	٤٢٤ ٤٩٣	-	-	-	المستخدم
-	(٦٠١ ٤٥٧)	-	-	-	-	مخصصات انتفى الغرض منها
٤ ٠٢٥ ٢٦١	١٤ ١٣٩ ٧٤٦	٤٢٤ ٤٩٣	٤ ٨٦٨ ٧٤٢	٢٥ ١٥٦ ١٠٣	١ ١٩٧ ٤٦٢	الرصيد في آخر الفترة

١٦- الأصول الثابتة (بالصافي)

الإجمالي جنيه مصري	أصول أخرى جنيه مصري	وسائل نقل والتقال جنيه مصري	أجهزة حاسب آلي جنيه مصري	أثاث ومعدات مكتبية جنيه مصري	عقارات جنيه مصري	أراضي جنيه مصري	البيان
٥٤ ٠٦١ ٥٣٧	٢ ٣٧١ ٨٨٧	٣ ٦٩٤ ٩٤٦	٣ ٠٤٤ ٠٣٤	٥ ٢٣٤ ٨٧٩	٢٤ ٧٠٥ ٧٩١	١٥ ٠١٠ ٠٠٠	التكلفة في ٢٠١٦/٧/١
١ ٠٧٦ ٦٩٩	١٩ ٧٥٨	-	٢٦١ ٩٠٦	٧٩٥ ٠٣٥	-	-	الإضافات
٥٥ ١٣٨ ٢٣٦	٢ ٣٩١ ٦٤٥	٣ ٦٩٤ ٩٤٦	٣ ٣٠٥ ٩٤٠	٦ ٠٢٩ ٩١٤	٢٤ ٧٠٥ ٧٩١	١٥ ٠١٠ ٠٠٠	الرصيد في ٢٠١٧/٦/٣٠
١٧ ١٨١ ٦٠٩	٢ ٢٣٢ ٣٨٤	٢ ٥٥٢ ٩٨٩	٢ ٥٤٣ ٤٣٢	٤ ٣٨٧ ٥١٤	٥ ٤٦٥ ٢٩٠	-	مجمع الإهلاك في ٢٠١٦/٧/١
١ ٤٩٥ ١٤٧	٧٨ ٣٦٧	٤٤٨ ٧٧٤	٢٠٧ ٠١٩	٢٩٣ ١٤٧	٤٦٧ ٨٤٠	-	إهلاك العام
١٨ ٦٧٦ ٧٥٦	٢ ٣١٠ ٧٥١	٣ ٠٠١ ٧٦٣	٢ ٧٥٠ ٤٥١	٤ ٦٨٠ ٦٦١	٥ ٩٣٣ ١٣٠	-	مجمع الإهلاك في ٢٠١٧/٦/٣٠
٣٦ ٤٦١ ٤٨٠	٨٠ ٨٩٤	٦٩٣ ١٨٣	٥٥٥ ٤٨٩	١ ٣٤٩ ٢٥٣	١٨ ٧٧٢ ٦٦١	١٥ ٠١٠ ٠٠٠	الصافي في ٢٠١٧/٦/٣٠
٣٦ ٨٧٩ ٩٢٨	١٣٩ ٥٠٣	١ ١٤١ ٩٥٧	٥٠٠ ٦٠٢	٨٤٧ ٣٦٥	١٩ ٢٤٠ ٥٠١	١٥ ٠١٠ ٠٠٠	الصافي في ٢٠١٦/٦/٣٠

لا يوجد رهن على الأصول الثابتة .

١٧- الأصول الغير ملموسة (بالصافي)

٢٠١٦/٦/٣٠ جنيه مصري	٢٠١٧/٦/٣٠ جنيه مصري	
٢ ٧٠٨ ٦٧٨	٢ ٧٦٦ ٦٧٨	التكلفة في ٢٠١٦/٧/١
٥٨ ٠٠٠	٤٦ ٠٢٠	الإضافات
٢ ٧٦٦ ٦٧٨	٢ ٨١٢ ٦٩٨	الرصيد في ٢٠١٧/٦/٣٠
٢ ٧٠٨ ٦٧٨	٢ ٧١٥ ٤٤٥	مجمع الإهلاك في ٢٠١٦/٧/١
٦ ٧٦٧	١٨ ٥٠٣	إهلاك الفترة
٢ ٧١٥ ٤٤٥	٢ ٩٤٨ ٧٣٣	مجمع الإهلاك في ٢٠١٧/٦/٣٠
٥١ ٢٣٣	٧٨ ٧٥٠	

١٨ - مشروعات تحت التنفيذ

الرصيد فى أول الفترة جنيه مصرى	الإضافات خلال الفترة جنيه مصرى	الرصيد آخر الفترة جنيه مصرى	
١٨ ٣٠٧ ٤٨٥	٢٢ ١٢٦ ٩٣٠	٤٠ ٤٣٤ ٤١٥	مشروع المبنى الإدارى بالتجمع الخامس
١٨ ٣٠٧ ٤٨٥	٢٢ ١٢٦ ٩٣٠	٤٠ ٤٣٤ ٤١٥	

تمثل مشروعات تحت التنفيذ فى المبنى الإدارى بالتجمع الخامس وتتوقع الشركة أن تنتهي من إتمام المبنى في يناير ٢٠١٩ .

١٩ - حقوق حملة الوثائق

الرصيد فى أول العام جنيه مصرى	المكون خلال العام جنيه مصرى	الرصيد آخر العام جنيه مصرى	
١٣٦ ٩٧٥ ٣١٤	٢٤ ٥٥٤ ٦٥٢	١٦١ ٥٢٩ ٩٦٦	مخصص الأضرار السارية
٩٣ ٢١٦ ٩٣١	٨ ٩٨٤ ٩٠٢	١٠٢ ٢٠١ ٨٣٣	مخصص التعويضات تحت التسوية
٥٩ ٠٠٣ ٢١٩	-	٥٩ ٠٠٣ ٢١٩	مخصص التقلبات العكسية
٢٨٩ ١٩٥ ٤٦٤	٣٣ ٥٣٩ ٥٥٤	٣٢٢ ٧٣٥ ٠١٨	أجمالي حقوق حملة الوثائق

٢٠ - شركات التأمين وإعادة التأمين - الأرصدة الدائنة

٢٠١٧/٦/٣٠ جنيه مصرى	٢٠١٦/٦/٣٠ جنيه مصرى	
٤ ٥٤٦ ٥٨٤	٤ ٠٧٢ ٠٩٦	شركات محلية
٥٣ ٤٦٥ ٩٩١	١٦٧ ٧٢٦ ٨٩٠	شركات بالخارج
٦٩ ٧١٦ ٢٨٦	٧٤ ٥٥٦ ١٤٥	المخصصات المحتجزة من معيدى التأمين
١٢٧ ٧٢٨ ٨٦١	٢٤٦ ٣٥٥ ١٣١	

يتضمن رصيد شركات التأمين وإعادة التأمين -الأرصدة الدائنة مبلغ ٨٣.٣١٠.٦٩٤ جنيه مصرى من شركة الخليج للتأمين وإعادة التأمين (مساهم) ويشتمل على مبلغ ٨٢ ٦٢٩ ٨٦٣ جنيه مصرى المعادل الى ٤ ٥٧٠ ٢٣٦ دولار أمريكي .

٢١ - دائنون وأرصدة دائنة أخرى

٢٠١٧/٦/٣٠ جنيه مصرى	٢٠١٦/٦/٣٠ جنيه مصرى	
١٤ ٨٤١ ٧٢١	١٨ ٥٩٤ ١٤٨	مصروفات وعمولات مستحقة
١٦٩ ٨٨٩	١٦٩ ٨٨٩	تأمينات للغير
٢٣ ١٤٢	٢٣ ١٤٢	تأمينات محتجزة من المقاولين
٧ ٦٣٦ ١٥٧	١٢ ٢٩٣ ٢٣١	حسابات جارى الوكلاء والمنتجين
١٨ ٦١٨ ٦٢١	٤٦ ٠٤٦ ٢٠٦	ضريبة الدمغة النسبية
١ ١٩٩ ١٩٠	٢٨ ١١ ٣٠٢	ضريبة المرتبات
١٤ ٨٨٩ ٢٠	١٤ ٦٠٣ ١٧	ضرائب أخرى
٣٧١ ٦٦٠ ٢٢	٢٧٥ ٩٦٧ ٧١	دائنون متنوعون
٦٩١١	٩٧٩٦	دائنون التوزيعات
٨١١ ٥٠٥ ٧٤	١٠٩ ٠٠٤ ٨٠٧	

٢٢ - قرض قصير الأجل من المساهم الرئيسي

يتمثل في مبلغ وقدره ٣٧٥ ٠٠٠ دولار أمريكي فيما يعادل ٦ ٧٨٠ ٠٠٠ جنيه مصري ممنوح من مجموعة الخليج للتأمين (مساهم رئيسي) بتاريخ ١٠ أكتوبر ٢٠١٦ لسداد مستحقات معيدي التأمين عن وثائق التأمين الطبي ، وتكون مدة القرض سنة واحدة تبدأ من تاريخ ١٠ أكتوبر ٢٠١٦ ويستحق في تاريخ ٩ أكتوبر ٢٠١٧ ويحمل سعر فائدة قدرة ٣,٧٥٪ .

٢٣ - قرض مساند

- يتمثل التمويل المساند في مبلغ ١٥ مليون جنيه مصري ممنوح من مجموعة الخليج للتأمين (مساهم رئيسي) لتشييد مبنى كامل التشطيبات على قطعة الأرض رقم (٢٠٤) - التجمع الخامس وذلك بالمنافسة مع الشركة المصرية للتأمين التكافلي (حياة) لكي يكون مقراً لكلتا الشركتين بموجب اتفاقية لمدة ٥ سنوات تبدأ من ٢٠١٦/٣/٢٨ وتحمل فائدة قدرها ١٠,٧٥٪ سنوياً تصاف إلى أصل مبلغ القرض .

- قامت الشركة بتسجيل التمويل بالقيمة الحالية باستخدام سعر خصم لسندات خزانة إستحقاق خمس سنوات ١٥,٩٧٪ وتم إضافة الفرق بين القيمة الاسمية والقيمة الحالية للتمويل في تاريخ الاتفاقية البالغ ٢ ٤٤٣ ٧١١ جنيه مصري إلى حقوق الملكية ويتم استهلاك الفرق باستخدام معدل الفائدة الفعلي على فترة العقد .

٢٠١٦/٦/٣٠ جنيه مصري	٢٠١٧/٦/٣٠ جنيه مصري	
٦٤٠٣٥٤١٢	١٢ ٥٥٦ ٢٨٩	الرصيد أول العام
٦٤٩٢٠١	٢٧٧٧٥٧	تكلفة التمويل المساند باستخدام معدل العائد الفعلي
-	(١ ٥٠٠ ٠٠٠)	المسدد للقرض المساند
١٢٥٥٦٢٨٩	١١٥٦٦٨٣١	

٢٤ - المهضومات الأخرى

الرصيد آخر الفترة جنيه مصري	المكون خلال الفترة جنيه مصري	الرصيد في أول الفترة جنيه مصري	
٦ ٠٠٠ ٠٠٠	٣ ٠٠٠ ٠٠٠	٣ ٠٠٠ ٠٠٠	مخصص ضرائب
٦ ٠٠٠ ٠٠٠	٣ ٠٠٠ ٠٠٠	٣ ٠٠٠ ٠٠٠	

٢٥ - حقوق المساهمين

- ١-٢٥ رأس المال المرخص به
يبلغ رأس المال المرخص به ٥٠٠ مليون جنيه مصري.
- ٢-٢٥ رأس المال المدفوع
يبلغ رأس المال المصدر والمدفوع في ٢٠١٦/٧/١ مبلغ ١٧٥ مليون جنيه مصري موزعا على ١ ٧٥٠ ٠٠٠ سهم نقدي قيمة كل منها ١٠٠ جنيه مصري وبناء على موافقة الجمعية العامة الغير عادية بتاريخ ٢٠١٦/١٠/٢٤ تم توزيع ٥٠٠ ٠٠٠ سهم مجاني والقيمة الاسمية للسهم ١٠٠ جنيه ، ليصبح رأس المال المصدر والمدفوع ٢٢٥ مليون جنيه موزع على ٢ ٢٥٠ ٠٠٠ سهم .
- ٣-٢٥ الإحتياطي القانوني
طبقا للنظام الأساسي للشركة يتمثل الإحتياطي القانوني في قيمة نسبة ٥٥٪ المستقطعة من صافي الأرباح السنوية ، ويتم التوقف عن الاستقطاع متى بلغ مجموع الإحتياطي القانوني قدرأ يوازي ٥٠٪ من رأس المال المصدر.
- ٤-٢٥ الإحتياطي العام
بناء على موافقة الجمعية العامة بتاريخ ٢٠١٦/١٠/٢٤ فقد تم اعتماد مبلغ ٢ ٥٠٠ ٠٠٠ جنيه مصري كزيادة في الإحتياطي العام .

٢٦- فائض النشاط التأميني

تأمينات المهلكات والمسئوليات	
٢٠١٦/٦/٣٠ جنيه مصري	٢٠١٧/٦/٣٠ جنيه مصري
١٢٠٣٣٠٩٥	١٢٦٤٤٣٢٥
٥٢٥٣٥٥٥	٦٢٤٥٥٢١
٥٥٣٨٩٥٨	٦٩١٥٧٩٤
٣٧٢٧٣٠	٣٢٩٥٢٧
٢١٤٨٠٨	٢١٢١٩٦
١٧٣١٩١٢٨	٢٤٤٥١١٧١
٢٨٥١٢٨٦٣	٣٠٣٧٤٩٥١
١١٥٦٢١٨٤	١٢٢٢٧٨٧٠
٢١٧٥٨٣٨٢	٢٥٣٦٥٢٣٨
١٤٨١٧٧٥	٦٨٣٢٥٣٠
١٣٠٦٢١٠	٢٨٢٧٤٩٧
١٠٥٣٥٣٦٨٨	١٢٨٦٢٠٤٢٦
فائض النشاط التأميني	

٢٧- صافى الدخل من الاستثمارات

استثمارات مخصصة		استثمارات غير مخصصة		الاستثمارات المالية
٢٠١٧/٦/٣٠ جنيه مصري	٢٠١٧/٦/٣٠ جنيه مصري	٢٠١٧/٦/٣٠ جنيه مصري	٢٠١٧/٦/٣٠ جنيه مصري	
٦٥٥٨٠٧	١٤٥٧٧٤	٣٧٤٧٨	٢٢٢٥٦٤٦	عوائد الأوعية الإيداعية بالبنوك
		٤٢٥٥٩٨	١٣٥٩٥٥٠	فوائد حسابات جارية
٤٦٤١١٩٦٥	٤٤١٠٦٧٦٥	(٥١٠٣٧٤)	١٤١٠١٠٩	عوائد أذون الخزانة
			٥٥٥٠٠	أرباح/ خسائر بيع الأوراق المالية الميوبة
		٥٨٥٠٠٠	٣٢٦١٦٨٤	بالقيمة العادلة من خلال الأرباح والخسائر
		(٣٣٠٢٤٠٠)		توزيعات كوبونات أسهم
				فروق تقييم أصول مالية ميوبة بالقيمة العادلة
			٦٠٦١٧٢	من خلال الأرباح والخسائر
		٥٣١٣٩٧	٤٤٣٧٧٥٠	صافى أرباح محافظ استثمارية
			١٤٣٤٣٩	صافى أرباح أصول مالية متاحة للبيع
		١٠٩١٧١		أتعاب إدارة صندوق الإستثمار
٦٠٠٠٠٠	٧١٤٤١٨			عائد شهادات استثمار قناة السويس محتفظ بها
٦٧٥٦٦٢٧	١٢٧٥٠٠٠٠			عائد شهادات استثمار مجموعة (ب)
١٠٠٠٠١٨	٢٢٨٦٤٩٣٦			عائد كوبونات سندات خزانة حكومية
(٢٦٩٠٤)	(٤٧٨٧٨٩)			إستهلاك علاوة الإصدار
	٦٥٣٩٨٨		(٢٠٤٠)	إستهلاك خصم الإصدار
(٩٥٥٠)	(٢٩٣٤٧)	(٦٤٣٩)		مصروفات استثمارات مالية مباشرة
٦٤١١٢٨	٧٨٢٣٩٧			عوائد الاستثمارات العقارية
العائد على المال المحتجز				
(١٣٣٩٩٦٥)	(١٧٣٢٥٧٧)		٢٢١٠١٨١٠	فوائد مدفوعة عن المال المحتجز من معيدي التأمين
٥٤٦٨٩١٣٦	٧٩٧٧٧٥٦٥	(٢١٣٠٥٦٩)		صافى الدخل من الاستثمارات المالية قبل مصروفات
الإستثمار الغير مباشرة				
			(٤٦١٢٤١)	
(٣٥٩٣٣٩١)	(٤٥٦٢٧٠٣)	(٣٦٩٥٨٧)	٢١٦٤٠٥٦٩	مصروفات الاستثمارات الغير مباشرة
٥١٠٩٥٧٤٥	٧٥٢١٤٨٦٢	٢٥٠٠١٥٦		صافى الدخل من الاستثمارات

٢٨- إيرادات أخرى

استثمارات غير مخصصة		استثمارات مخصصة		
٢٠١٧/٦/٣٠ جنيه مصري	٢٠١٧/٦/٣٠ جنيه مصري	٢٠١٧/٦/٣٠ جنيه مصري	٢٠١٧/٦/٣٠ جنيه مصري	
		٩ ٦٥١ ٩٤٦	١٣ ٠٢٢ ٣٨٨	رسوم إصدار
١٣٨ ٧٧٠				أرباح بيع أصول
٢٦ ٣٩٠	٨ ١٠٠		٩٢٢ ٥٥٨	إيرادات متنوعة
١٦٥ ١٦٠	٨ ١٠٠	٩ ٦٥١ ٩٤٦	١٣ ٩٤٤ ٩٤٦	

٢٩- أقساط تأمينات الممتلكات و المسئوليات

٢٠١٧ / ٦ / ٣٠							فروع التأمين
صافي الأقساط	أقساط عمليات إعادة التأمين الصادر		إجمالي الأقساط	أقساط عمليات إعادة التأمين الوارد		أقساط مباشرة	
جنية مصري	خارجي جنية مصري	محلي جنية مصري	جنية مصري	خارجي جنية مصري	محلي جنية مصري	جنية مصري	
١٧ ١٣٣ ٤٥٣	١٩٨ ٦٠٦ ٦٨٧	٩٣ ٤١٨	٢١٥ ٨٣٣ ٥٥٨		٧٣ ٣٤٩	٢١٥ ٧٦٠ ٢٠٩	الحريق
٧ ٩٣٣ ٤٤٤	٢٥ ٨٦٤ ٣٠١	١٥٧ ٢٦٧	٣٣ ٩٥٥ ٠١٢			٣٣ ٩٥٥ ٠١٢	النقل البحري
٨ ٥٠٥ ٣١٧	٩ ٤٦١ ٥٦٧		١٧ ٩٦٦ ٨٨٤			١٧ ٩٦٦ ٨٨٤	النقل البري
٤٧٣ ٧٩٥	٢ ٦٠٠ ٣٧٨	١٩٩ ٦٧٠	٣ ٢٧٣ ٨٤٢			٣ ٢٧٣ ٨٤٢	اجسام السفن
٢٧ ٥٤٢	٤ ٧١٧ ٠٦٨		٤ ٧٤٤ ٦١١			٤ ٧٤٤ ٦١١	الطيران
١٧٩ ٨٠٨ ٦٩٣	٣ ٨٠٧ ١٢٣		١٨٣ ٦١٥ ٨١٦			١٨٣ ٦١٥ ٨١٦	السيارات التكميلي
٣١ ٤٦٢ ٢٠٠	٢٥ ٥١٢ ٠٦٥		٥٦ ٩٧٤ ٢٦٥			٥٦ ٩٧٤ ٢٦٥	السيارات الاجباري
٢١ ٤٢٥ ٠٠٢	٧٥ ٥٠٣ ٠٥٠	(٥١٩ ٧٧٢)	٩٦ ٤٠٨ ٢٨٠			٩٦ ٤٠٨ ٢٨٠	الهندسي
١ ٠٠٣ ٢٥٨	٢٣ ٤٨٦ ٠٢١		٢٤ ٤٨٩ ٢٧٩			٢٤ ٤٨٩ ٢٧٩	البيترول
٣٢ ٤٣٦ ٠١٩	٥٣ ٨٩١ ٥٧٦	٤ ٦١٢ ٤٢٣	٩٠ ٩٤٠ ٠١٨			٩٠ ٩٤٠ ٠١٨	الحوادث والمسئوليات
٧ ٣٩٠ ٧٠٧	١٦ ٧٧٣ ٥٠٩		٢٤ ١٦٤ ٢١٦			٢٤ ١٦٤ ٢١٦	العلاج الطبي
٣٠٧ ٥٩٩ ٤٣٠	٤٤٠ ٢٢٣ ٣٤٥	٤ ٥٤٣ ٠٠٦	٧٥٢ ٣٦٥ ٧٨١		٧٣ ٣٤٩	٧٥٢ ٢٩٢ ٤٣٢	الإجمالي

٢٠١٦ / ٦ / ٣٠							فروع التأمين
صافي الأقساط	أقساط عمليات إعادة التأمين الصادر		إجمالي الأقساط	أقساط عمليات إعادة التأمين الوارد		أقساط مباشرة	
جنية مصري	خارجي جنية مصري	محلي جنية مصري	جنية مصري	خارجي جنية مصري	محلي جنية مصري	جنية مصري	
١ ٤١٢ ٨١٨	٧٩ ٢٨٤ ٤٠٨	٢٠٦ ٤٨٩	٩٣ ٦١٢ ٧١٥			٩٣ ٦١٢ ٧١٥	الحريق
٥ ٣٤٦ ٣٩١	٢٣ ٧٩٧ ٦٢٠	١٨١ ٨٧٩	٢٩ ٣٢٥ ٨٨٩			٢٩ ٣٢٥ ٨٨٩	النقل البحري
٦ ٥٩١ ٩٢٠	١٠ ٥٦١ ٠١١		١٧ ١٥٢ ٩٣١			١٧ ١٥٢ ٩٣١	النقل البري
٤٦٤ ٣٦٩	١ ٩٤٦ ٨٨٨	٥٧ ١٣٤	٢ ٤٦٨ ٣٩١			٢ ٤٦٨ ٣٩١	اجسام السفن
٤٩ ١٠٦	٤ ٧٣٢ ١٨٥		٤ ٧٨١ ٢٩١			٤ ٧٨١ ٢٩١	الطيران
١٦٠ ٢٠١ ٨١٤	٣ ٩١٩ ٦٥٢		١٦٤ ١٢١ ٤٦٥			١٦٤ ١٢١ ٤٦٥	السيارات التكميلي
٣٢ ٢٠٦ ٠١٧	٢٣ ٦٥٦ ٨٤٣		٥٥ ٨٦٢ ٨٦٠			٥٥ ٨٦٢ ٨٦٠	السيارات الاجباري
١١ ٤٥١ ١٢٤	٥٨ ٩٩٩ ٦٧٥	٢ ٥٩٧ ٤١٥	٧٣ ٠٤٨ ٢١٥			٧٣ ٠٤٨ ٢١٥	الهندسي
١ ١٧٩ ٢٦١	١٨ ٧٣٥ ٧٣٥	٢٨٤ ١١٥	٢٠ ١٩٩ ١١١			٢٠ ١٩٩ ١١١	البيترول
٢٣ ٢٦٨ ٤٠٧	٣٢ ٨٧٢ ٤٧٢	٢ ٧٥٣ ٤٠٧	٥٨ ٨٩٤ ٢٨٦			٥٨ ٨٩٤ ٢٨٦	الحوادث والمسئوليات
٤ ٨٤٢ ٣٨٩	١٢ ٣٩٥ ٥١٤		١٧ ٢٣٧ ٩٠٣			١٧ ٢٣٧ ٩٠٣	العلاج الطبي
٢٥٩ ٧٢٢ ٦١٦	٢٧٠ ٩٠٢ ٠٠٣	٦ ٠٨٠ ٤٣٩	٥٣٦ ٧٠٥ ٠٥٨			٥٣٦ ٧٠٥ ٠٥٨	الإجمالي

٣٠- تعويضات تأمينات الممتلكات و المسئوليات

٢٠١٧ / ١٦ / ٣٠							فروع التأمين
صافي التعويضات	تعويضات مستردة عن عمليات إعادة التأمين الصادر		إجمالي التعويضات	تعويضات مدفوعة عن عمليات إعادة التأمين الوارد		تعويضات مسددة عن عمليات مباشرة	
	محل جنية مصري	خارجي جنية مصري		محل جنية مصري	خارجي جنية مصري		
٤ ٨٩٣ ٦٨٠	١٧ ١١٨ ١٢٦	(١٠ ٢٦٦)	٢٢ ٠٠١ ٥٤٠			٢٢ ٠٠١ ٥٤٠	الحريق
٢ ٢٧٠ ٧٨٧	١٢ ٧٤٢ ٥٠٢		١٥ ٠١٣ ٢٨٩			١٥ ٠١٣ ٢٨٩	النقل البحري
١ ٠٥٨ ٣٤١	٢ ٥٢٧ ٩٢٧		٣ ٥٨٦ ٢٦٨			٣ ٥٨٦ ٢٦٨	النقل البري
١٤٢ ٩٠٢	٨٧٣ ١٥٣	٢٢٠ ٢١٥	١ ٢٣٦ ٢٧٠			١ ٢٣٦ ٢٧٠	اجسام السفن الطيران
١١٧ ٠٤٨ ٤٨٩			١١٧ ٠٤٨ ٤٨٩			١١٧ ٠٤٨ ٤٨٩	السيارات التكميلي
١٢ ٢٧٧ ٤٦٤	٩ ١١٣ ٧٦٥		٢١ ٣٩١ ٢٢٩			٢١ ٣٩١ ٢٢٩	السيارات الاجباري
٣ ٧٩١ ١٨٢	٥ ٤٦٥ ٨٠٤		٩ ٢٥٦ ٩٨٦			٩ ٢٥٦ ٩٨٦	الهندسي
٢٣٨ ١٩٥			٢٣٨ ١٩٥			٢٣٨ ١٩٥	البيترول
٣ ٩٨٠ ٢٨٧	٩ ٥٤٥ ٥٤١		١٣ ٥٢٥ ٨٢٨			١٣ ٥٢٥ ٨٢٨	الحوادث والمسئوليات
٤ ٢٩٣ ٤١٥	٩ ٨٣٦ ٥٢٣		١٤ ١٢٩ ٩٣٨			١٤ ١٢٩ ٩٣٨	العلاج الطبي
١٤٩ ٩٩٤ ٧٤٢	٦٧ ٢٢٣ ٣٤٢	٢٠٩ ٩٤٩	٢١٧ ٤٢٨ ٠٣٢			٢١٧ ٤٢٨ ٠٣٢	الإجمالي
٢٠١٦ / ١٦ / ٣٠							فروع التأمين
صافي التعويضات	تعويضات مستردة عن عمليات إعادة التأمين الصادر		إجمالي التعويضات	تعويضات مدفوعة عن عمليات إعادة التأمين الوارد		تعويضات مسددة عن عمليات مباشرة	
	محل جنية مصري	خارجي جنية مصري		محل جنية مصري	خارجي جنية مصري		
٢ ٢١٠ ٠٣٩	٩ ٠٨٨ ٨٤٠	٥٥ ٩٣٠	١١ ٣٥٤ ٨٠٩			١١ ٣٥٤ ٨٠٩	الحريق
١ ٧٤٠ ١٧٠	٧ ٧٩٥ ٨٦١		٩ ٥٣٦ ٠٣١		٤٣٦ ٠٣٤	٩ ٠٩٩ ٩٩٧	النقل البحري
١ ٣٧١ ٠١٠	٣ ١٨٥ ٧٦٧		٤ ٥٥٦ ٧٧٧			٤ ٥٥٦ ٧٧٧	النقل البري
٢٤١ ٧٦٣	٣ ٦٤٧ ٢٢١	٦٨٦ ٤٤٨	٤ ٥٧٥ ٤٣١			٤ ٥٧٥ ٤٣١	اجسام السفن الطيران
٩٤ ٤٣٣ ٩٥١	١٣ ٨٧١ ١٣٤		١٠٨ ٣٠٥ ٠٨٥			١٠٨ ٣٠٥ ٠٨٥	السيارات التكميلي
٩ ٣٢٨ ٢٧٠	٦ ٨٠٥ ٠٧٠		١٦ ١٣٣ ٣٣٩			١٦ ١٣٣ ٣٣٩	السيارات الاجباري
٥ ٦٦٠ ٥٢٨	١٠ ٢٣٦ ٣٠٩	٥٠٤ ٦١٤	١٦ ٤٠١ ٤٥٠			١٦ ٤٠١ ٤٥٠	الهندسي
٣٨٢ ٢٠٦	١ ٥١٩		٣٨٣ ٧٢٥			٣٨٣ ٧٢٥	البيترول
٢ ٣٧٦ ٥٨٨	١ ٤٦٠ ٢٦٤		٣ ٨٣٦ ٨٥٣			٣ ٨٣٦ ٨٥٣	الحوادث والمسئوليات
١ ١٥٤ ٥٤٦	٢ ٧٨٨ ١٣٢		٣ ٩٤٢ ٦٧٨			٣ ٩٤٢ ٦٧٨	العلاج الطبي
١١٨ ٨٩٩ ٠٧١	٥٨ ٨٨٠ ١١٧	١ ٢٤٦ ٩٩٢	١٧٩ ٠٢٦ ١٧٩		٤٣٦ ٠٣٤	١٧٨ ٥٩٠ ١٤٤	الإجمالي

٣١ - عمولات إعادة التأمين

٢٠١٧ / ٦ / ٣٠			٢٠١٧ / ٦ / ٣٠			فروع التأمين
عمولات عمليات إعادة التأمين الصادر			عمولات عمليات إعادة التأمين الوارد			
الإجمالي جنية مصري	خارجي جنية مصري	محلي جنية مصري	الإجمالي جنية مصري	خارجي جنية مصري	محلي جنية مصري	
٤٢٩٥٧٦٠٥	٤٢٩٣٦٤٤٤	٢١١٦٠	٣٠٠٧٣		٣٠٠٧٣	الحريق
١٠٠٠٧٥٠٦	٩٩٧٧٥٥٣	٢٩٩٥٢				النقل البحري
٤٢١٩٢٨٥	٤٢١٩٢٨٦					النقل البري
٧٢٣٨١٧	٥٩٥٧٨٨	١٢٨٠٢٩				اجسام السفن
٧٥٨١٤٩	٧٥٨١٤٩					الطيران
٥٦٥٩	٥٦٥٩					السيارات التكميلي
١٠٩٨٦٠١٨	١٠٩٨٦٠١٨					السيارات الاجباري
٢٢٩١٦٠٨٢	٢٣٠١٤٨١٠	(٩٨٧٢٨)				الهندسي
٦٦٠٣٣٠٠	٦٦٠٣٣٠١					البتترول
١٣٥٣٤٤٩٤	١٢٣٧٣٤٨٥	١١٦١٠٠٩				الحوادث المتنوعة
٨٢٤٠٠٤٦	٨٢٤٠٠٤٦					العلاج الطبي
١٢٠٩٥١٩٦١	١١٩٧١٠٥٣٩	١٢٤١٤٢٢	٣٠٠٧٣		٣٠٠٧٣	الإجمالي

٢٠١٦ / ٦ / ٣٠			٢٠١٦ / ٦ / ٣٠			فروع التأمين
الإجمالي جنية مصري	خارجي جنية مصري	محلي جنية مصري	الإجمالي جنية مصري	خارجي جنية مصري	محلي جنية مصري	
٢٣٨٤٧٦٧١	٢٣٧٤٥٠٧٤	١٠٢٥٨٩				الحريق
٧٧١٢٣٨١	٧٦٦٧٠٤١	٤٥٣٤٣				النقل البحري
٤٦١٢٠٦٩	٤٦١٢٠٦٩					النقل البري
٤٧٠٦٢٤	٤٦١٧٦١	٨٨٦٤				اجسام السفن
٨٠٦٦٠٣	٨٠٦٦٠٣					الطيران
١٠١٤٦٩٧٨	١٠١٤٦٩٧٨					السيارات التكميلي
١٨٦٨٤٤٦١	١٧٠٢٤١٧٥	١٦٦٠٢٨٦				السيارات الاجباري
٥٢٠٦٧٣٩	٥٠٩١١٠٥	١١٥٦٣٥				الهندسي
١٠١٦٥٧٤٤	٩٣٧٦٥٧٣	٧٨٩١٧١				البتترول
٢٧٧٨٠٣٥	٢٧٧٨٠٣٥					الحوادث المتنوعة
٨٤٤٣١٣٠٥	٨١٧٠٩٤١٥	٢٧٢١٨٩٠				العلاج الطبي
						الإجمالي

٣٢ - تكاليف الإنتاج

٢٠١٦/٦/٣٠	٢٠١٧/٦/٣٠	
جنيه مصري	جنيه مصري	
٦٧٠٤٦٢	٤٧٧٦٥٧	أجور و مرتبات
٢٦٨٧٤٤٨٤	٣٨١٠٥٦١٧	حصة الشركة في رسم الدمغة النسبية
٢٧٩٣٧٠	٢٩٠٩٦٣	أنعاب معاينة
١٩٠٨٤٠٢	٣٥٢٧١٠٣	دعاية و إعلان
٧٤٨٩٣٢٦	٩٨٧١٠٠٥	مصروفات خدمة إنتاج
٩٠٥٣٦١٠	١٢٣٧١١٣٨	حافز سنوي
٩٣٢٤٩٤٦	١٠٤٤٧٩٢٦	مصروفات تحصيل
١٤٠٦٧٤٢	١٨٣٢٥٠٠	مكافآت
١١٨٥٠٦٦	١١١٠٢٤٩	مصروفات متنوعة
٥٨١٩٢٤٠٨	٧٨٠٣٤١٥٨	
		يخصم
(١٥٦٧٦٦٨)	(٢١٧٠٧١٠)	٥٠% من تكاليف الإنتاج الغير مباشرة
		(محولة إلى المصروفات العمومية والإدارية)
٥٦٦٢٤٧٤٠	٧٥٨٦٣٤٤٨	

٣٣- المصروفات العمومية والإدارية

٢٠١٦/٦/٣٠ جنيه مصري	٢٠١٧/٦/٣٠ جنيه مصري	
٣٥٠٦٤٩٤٠	٤٣٢٥٩٨٧٧	أجور ومرتببات
١٨٠٣٠٥٢٢	٢٣٠٧٦٢٩٦	مصروفات متنوعة
٥٣٠٩٥٤٦٢	٦٦٣٣٦١٧٣	
		يضاف :
١٥٦٧٦٦٨	٢١٧٠٧١٠	٥٠% من تكاليف الإنتاج الغير مباشرة (محول من تكاليف الإنتاج)
		يخصم :
(٣٩٦٢٩٧٨)	(٥٠٢٣٩٤٤)	١٠% من المصروفات العمومية الغير مباشرة (محول إلى مصروفات الاستثمار)
٥٠٧٠٠١٥٢	٦٣٤٨٢٩٣٩	

٣٤- نصيب السهم من حصة المساهمين في صافي أرباح العام

٢٠١٦/٦/٣٠ جنيه مصري	٢٠١٧/٦/٣٠ جنيه مصري	
٧٦٧٩٦٧٥٦	١١٦١٨٧٦٩٢	صافي أرباح العام
		يخصم
(٩٠٠٠٠٠٠)	(٩٠٠٠٠٠٠)	حصة العاملين من الأرباح (المقدرة)
(٥٧٠٠٠٠٠)	(٦٠٠٠٠٠٠)	مكافآت أعضاء مجلس الإدارة (المقدرة)
٦٧٢٢٦٧٥٦	١٠٦٥٨٧٦٩٢	نصيب المساهمين في صافي أرباح الفترة
١٧٠٧٧٨٧	٢٠٨١٣٨٤	المتوسط المرجح لعدد الأسهم
٣٩,٣٦	٥١,٢١	نصيب السهم من حصة المساهمين في أرباح الفترة

تم إدراج حصة العاملين من الأرباح ومكافأة أعضاء مجلس الإدارة طبقاً لمشروع التوزيع .

٣٥- تسوية سعر ضريبة الدخل الفعلي

٢٠١٦/٦/٣٠ جنيه مصري	٢٠١٧/٦/٣٠ جنيه مصري	
٩٥٨٩٤٤١٢	١٤٣٠١٧٦٧٧	صافي الربح قبل ضريبة الدخل
٢١٥٧٦٢٤٢	٣٢١٧٨٩٧٧	ضريبة الدخل طبقاً للسعر المطبق
(٩٤٨٦٥)	(١٨٩٥٥٦)	الفرق بين الإهلاك المحاسبى والضريبي عن الفترة
٦٥٩٢١٢	٣٥١٧٣٨٢	خسائر إضمحلال مدينو عمليات التأمين والأرصدة المدينة
٥٢٠٥٩٣	٢٠٨٧٤١٠	مصروفات متنوعة
(١١٢١٦٣٤)	(١٣٢٣٤٨٤)	خصومات أخرى
(٧٥٥٨٩٨١)	(٩٢٣٣٢٥٦)	أرباح و عوائد معفاة من الضرائب
١٩٦٤٠٧٩٣	٢٩٩٤٤٨٠٦	
٥٨٥٠٠	٥٥٠٥	الضريبة المستحقة عن إيرادات أوراق مالية ١%
١٩٦٩٩٢٩٣	٢٩٩٥٠٣٥٦	

٣٦- الأصول الضريبية المؤجلة

٢٠١٦/٦/٣٠ جنيه مصري	٢٠١٧/٦/٣٠ جنيه مصري	
١٠١٠٤٥٣	١١١٧٩٣٧	فروق أهلاكات أصول ثابتة وإستثمارات عقارية
٢٩٦٣٩٣٨	٦٤٨١٣٢٠	فروق مخصصات
٣٩٧٤٣٩١	٧٥٩٩٢٥٧	

وتظهر ضريبة الدخل المستحقة كالتالي :

٢٠٩٤٨٢٣٠	١٩٦٤٠٧٩٣	رصيد أول العام
١٩٦٩٩٢٩٣	٢٩٣٥٦٩٥٠	المحمل خلال العام
(١٣٤٦٠٣٦٣)	(٨٩٦٧١٠٠)	المدفوعة خلال العام
(٧٥٤٦٣٦٧)	(١٠٦٧٩٢٤٣)	ضرائب مخصومة على أذون الخزانة
١٩٦٤٠٧٩٣	٢٩٩٤٤٨٠٦	

٣٧- الموقف الضريبي

أولاً : ضريبة شركات الأموال

عام ٢٠٠٥/١٩٩٤

- تم اللجوء الى القضاء لأحقية الشركة بتطبيق المادة ١١٨ الخاصة بعوائد الودائع .
- صدر حكم ابتدائي بتأييد وجهة نظر الشركة فى تطبيق المادة ١١٨ الخاصة بعوائد الودائع.
- تم الوصول الى اتفاق نهائي باللجنة الداخلية بأحقية الشركة بعدم سداد الضرائب عن تلك الأعوام.

لأعوام ٢٠٠٦ حتى ٢٠١٢

السنوات من ٢٠٠٦ حتى ٢٠٠٨ تم تسليح الإقرارات الضريبية وسداد الضرائب المستحقة من واقع تلك الإقرارات وتم إعتماها بالكامل أما السنوات ٢٠٠٩ حتى ٢٠١٢ فتم تسليح الإقرار الضريبي وسداد الضريبة من واقع الإقرار وتم الفحص وجارى عمل اللجان الداخلية.

لأعوام ٢٠١٣ حتى ٢٠١٦

تم تسليح الإقرارات الضريبية وسداد الضرائب المستحقة عن تلك السنوات من واقع الإقرارات .

ثانياً: ضرائب المرتبات

تم فحص الشركة حتى ٢٠١٢/١٢/٣١ وتم عمل اللجنة الداخلية وتم سداد الضرائب بالكامل ويوجد رصيد دائن، أما السنوات بعد ذلك تم تسليم التسويات الضريبية وسداد الضرائب من واقع التسويات عن تلك السنوات وتم تسليم تسوية المنتجين حتى عام ٢٠١٦ والموظفين حتى عام ٢٠١٥.

ثالثاً: ضريبة الدمغة

تم فحص الشركة حتى ٢٠١٦/٦/٣٠ وتم سداد الضرائب المستحقة بالكامل وجاري اعداد التسويات الخاصة بعام ٢٠١٥ اما بعد ذلك يتم سداد الدفعات لحين الفحص مع ملاحظة ان رصيد المأمورية من واقع دفاتر الشركة حتى ٢٠١٧/٦/٣٠ بلغ في حدود ستة وأربعون مليون جنيها .

٣٨ - المعاملات مع الأطراف ذات العلاقة

تتمثل المعاملات مع الأطراف ذات العلاقة فى المعاملات مع المساهمين وأعضاء الإدارة العليا للشركة والشركات التى يكونوا بها مساهمون رئيسيون ويتم إعتما هذه المعاملات من إدارة الشركة وتتمثل المعاملات مع الأطراف ذات العلاقة المدرجة بالقوائم المالية كما يلى :

٢٠١٦/٦/٣٠ جنيه مصري	٢٠١٧/٦/٣٠ جنيه مصري	
		أ-شركات التأمين وإعادة التأمين - أرصدة دائنة
٧٦٨٨٣٨٥	٨٣٣١٠٦٩٤	شركة الخليج للتأمين وإعادة التأمين
	٣٠٤٨٥٣	شركة المشرق العربى للتأمين بالأردن
		ب- القروض
١٥٠٠٠٠٠٠	١٣٥٠٠٠٠٠	قرض مساند من مجموعة الخليج للتأمين
	٦٧٨٠٠٠٠	قرض قصير الاجل من مجموعة الخليج للتأمين
		ج- أرصدة دائنة أخرى
	٢٤٩١٦٤	مجموعة الخليج للتأمين
		د- أرصدة مدينة أخرى
٧٣١٨٦٣٦	٢٥٢١٤٦٤٦	الشركة المصرية للتأمين التكافلى حيا
		قيمة حصتهم فى مشروع مبنى النجم الخامس

ANNUAL REPORT

2016 | 2017

ARAB MISR INSURANCE GROUP gig

النشاط المالي للمجموعة

عن السنة المالية المنتهية في ٣٠ يونيو ٢٠١٧

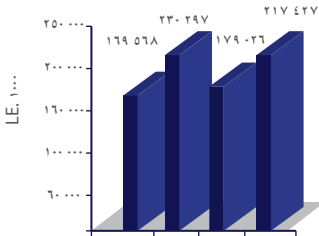


أولاً : نظرة عامة علي نشاط المجموعة :-

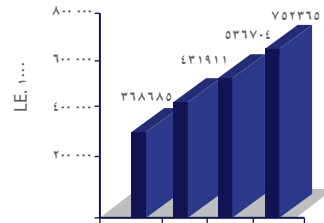
بيان

معدل النمو	٢٠١٧	٢٠١٦	٢٠١٥	٢٠١٤	
١٠٤٪	٧٥٢ ٣٦٥	٥٣٦ ٧٠٤	٤٣١ ٩١١	٣٦٨ ٦٨٥	إجمالي الأقساط المصدرة
٦٧٪	٢٨٣ ٠٤٥	٢٤٤ ٧١٥	٢٠٤ ٥١٠	١٦٩ ٨٦٠	الأقساط المكتسبة
٢٨٪	٢١٧ ٤٢٨	١٧٩ ٠٢٦	٢٣٠ ٢٩٧	١٦٩ ٥٦٦	إجمالي التعويضات المسددة
٧٤٪	١٥٨ ٩٧٩	١٣٣ ٦٧٩	١٠٠ ٣٩٥	٩١ ٢٦٦	التعويضات التحميلية
	٥٦٪	٥٥٪	٤٩٪	٥٤٪	معدل الخسارة
٩١٪	١٢٥ ١٨٢	٩٥ ٦١٦	٨٠ ٦٥٦	٦٥ ٦٤٥	إجمالي تكاليف الإنتاج
	١٧٪	١٨٪	١٩٪	١٨٪	معدل تكاليف الإنتاج
٩٦٪	٦٣ ٤٨٣	٥٠ ٧٠٠	٤٠ ٠٤٠	٣٢ ٤٦٨	المصروفات الإدارية والعمومية
	٨٪	٩٪	٩٪	٩٪	معدل المصروفات الإدارية والعمومية
٧٪	٢٧٩	٢٧٣	٢٦٥	٢٦٠	عدد العاملين
٥٨٪	٧٤٣ ٢٠٦	٦٠٨ ١٢٥	٥٢٢ ٦٥٥	٤٧٠ ٠١٣	إجمالي الإستثمارات
٣٦٪	٣٢٢ ٧٣٥	٢٨٩ ١٩٥	٢٥٦ ٥٧٨	٢٣٦ ٦٧٦	حقوق حملة الوثائق
	٢٣٪	٢١٪	٢٠٪	١٩٩٪	إجمالي الإستثمارات/حقوق حملة الوثائق
٦٩٪	٣٧٨ ٦٥٥	٣١٤ ٩٦٦	٢٧٩ ٤٣٥	٢٢٣ ٩٧٠	إجمالي حقوق المساهمين
٧٠٪	١١٦ ٦٩١	٧٦ ٧٩٧	٧٣ ٥٩٠	٦٨ ٧٢٢	صافي الربح
	٣٠٪	٢٤٪	٢٦٪	٣١٪	معدل العائد على إجمالي حقوق المساهمين

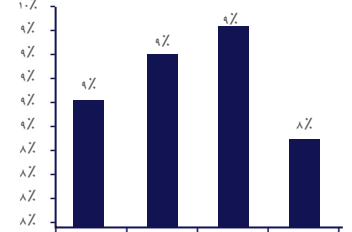
إجمالي التعويضات المسددة



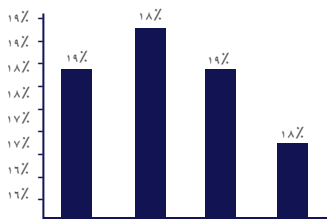
إجمالي الأقساط المصدرة



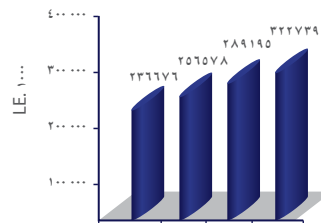
معدل المصاريف العمومية والإدارية



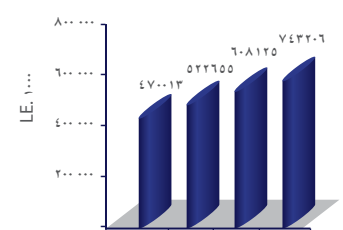
إجمالي تكاليف الإنتاج



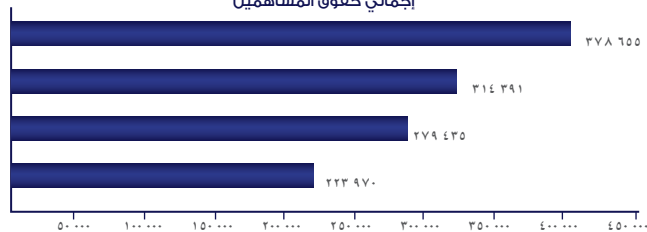
إجمالي حقوق حملة الوثائق



الإستثمارات المالية والعقارية



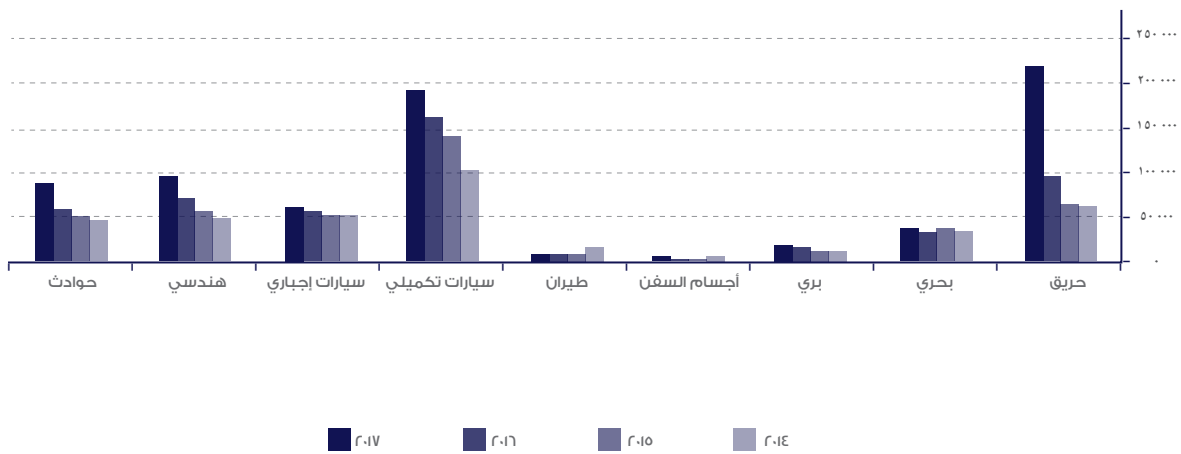
إجمالي حقوق المساهمين



ثانياً : تطور الأقساط المصدرة للمجموعة :-

معدل النمو	٢٠١٧		٢٠١٦		٢٠١٥		٢٠١٤		بيان
	%	القيمة	%	القيمة	%	القيمة	%	القيمة	
% ٢١٩	% ٢٩	٢١٥ ٨٣٣	% ١٧	٩٣ ٦١٣	% ١٧	٧١ ٥٢١	% ١٨	٦٧ ٧٢٢	حريق
% ٢٣	% ٥	٣٣ ٩٥٥	% ٥	٢٩ ٣٢٦	% ٨	٣٢ ٥٤٢	% ٨	٢٧ ٧٠٠	بحري
% ٢٥	% ٢	١٧ ٩٦٧	% ٣	١٧ ١٥٣	% ٣	١٤ ٤٧٤	% ٤	١٤ ٤١٨	بري
(% ٣٤)	% -	٣ ٢٧٤	% -	٢ ٤٦٨	% ١	٢ ٩٢٤	% ١	٤ ٩٦٥	أجسام سفن
(% ٤٠)	% ١	٤٧٤٥	% ١	٤٧٨١	% ١	٤٦٧٨	% ٢	٧٨٦٨	طيران
% ٧٦	% ٢٤	١٨٣ ٦١٦	% ٣١	١٦٤ ١٢١	% ٣١	١٣٤ ٠٥٣	% ٢٨	١٠٤ ٤٣٨	سيارات تكميلي
% ١١	% ٨	٥٦ ٩٧٤	% ١٠	٥٥ ٨٦٣	% ١٢	٥١ ٣٥٧	% ١٤	٥١ ٢٥٧	سيارات اجباري
% ١٣٩	% ١٣	٩٦ ٤٠٨	% ١٤	٧٣ ٠٤٨	% ١٢	٥٢ ٦٣٨	% ١١	٤٠ ٢٨٦	هندسي
% ١٣٢	% ١٢	٩٠ ٩٤٠	% ١١	٥٨ ٨٩٤	% ١١	٤٧ ٢٨٩	% ١١	٣٩ ٢٤٨	حوادث
% ١٥٢	% ٣	٢٤ ٤٨٩	% ٤	٢٠ ١٩٩	% ٤	١٧ ٥٠٤	% ٣	٩ ٦٩٩	البترون
% ٢١٢٩	% ٣	٢٤ ١٦٤	% ٣	١٧ ٢٣٨	% ١	٢ ٩٣١	% -	١٠٨٤	طبي
% ١٠٤	١٠٠%	٧٥٢ ٣٦٥	% ١٠٠	٥٣٦ ٧٠٤	% ١٠٠	٤٣١ ٩١١	% ١٠٠	٣٦٨ ٦٨٥	الإجمالي

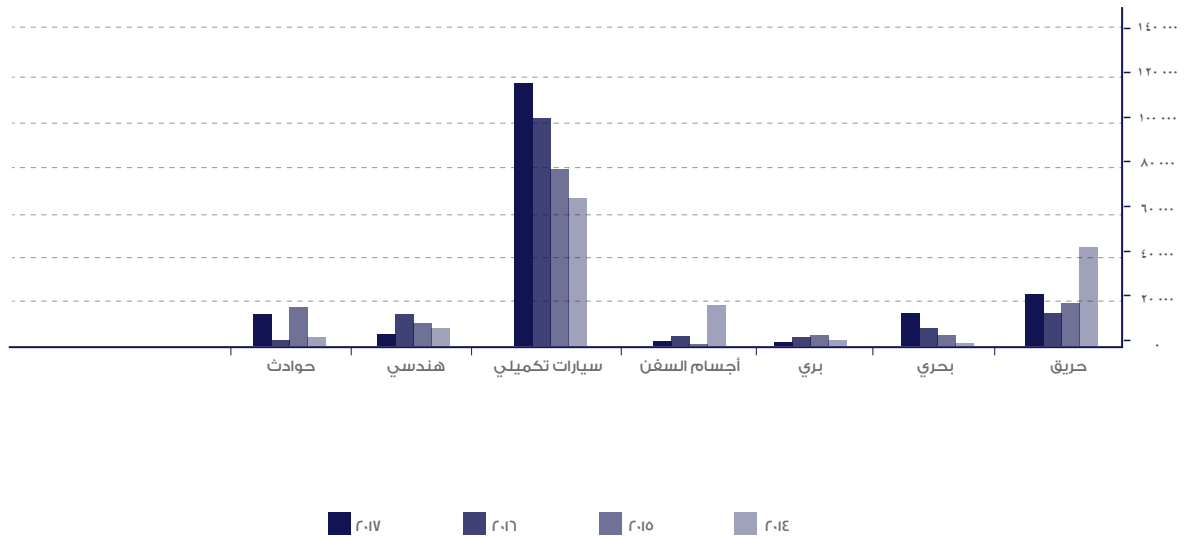
تطور الأقساط المصدرة للمجموعة



ثالثاً: تطور التعويضات المسددة للمجموعة :-

معدل النمو	٢٠١٧		٢٠١٦		٢٠١٥		٢٠١٤		بيان
	%	القيمة	%	القيمة	%	القيمة	%	القيمة	
(%٥٥.٠)	%١٠.١	٢٢٠٠٢	%٦.٣	١١٣٥٥	%٨.٠	١٨٣٤٠	%٢٨.٨	٤٨٩٠٠	حريق
%٧٥٣.٠	%٦.٩	١٥٠١٣	%٥.٣	٩٥٣٦	%٢.٥	٥٨٥٤	%١.٠	١٧٦٠	بحري
%٢٨.٩	%١.٦	٣٥٨٦	%٢.٥	٤٥٥٧	%٢.٣	٥٢٩٤	%١.٦	٢٧٨١	بري
(%٩٣.٣)	%٠.٦	١٢٣٦	%٢.٦	٤٥٧٥	%٠.١	٢٢١	%١٠.٩	١٨٤٨١	أجسام سفن
%٦٥.٧	%٥٣.٨	١١٧٠٤٨	%٦٠.٥	١٠٨٣٠٥	%٣٤.٧	٧٩٨١٥	%٤١.٧	٧٠٦٤١	سيارات تكميلي
%٨.٦	%٤.٣	٩٢٥٧	%٩.٢	١٦٤٠١	%٥.٢	١٢٠٢١	%٥.٠	٨٥٢١	هندسي
%١٧٥.٩	%٦.٢	١٣٥٢٦	%٢.١	٣٨٣٧	%٦.٥	١٤٩٥٠	%٢.٩	٤٩٠٣	حوادث
%٤١.٠	%٩.٨	٢١٣٩١	%٩.٠	١٦١٣٣	%٦.٦	١٥١٦٧	%٦.٩	١١٦٤٦	سيارات اجباري
(%٩٩.٧)	%٠.١	٢٣٨	%٠.٢	٣٨٤	%٣٤.٠	٧٨٣٩١	%١.٠	١٦٩٥	بترو
	%٠.٠		%٠.٠		%٠.٠		%٠.٠	٥	طيران
%٠.٣	%٦.٥	١٤١٣٠	%٢.٢	٣٩٤٣	%٠.١	٢٤٤	%٠.١	٢٣٣	طبي
%٢٨.٢	%١٠٠.٠	٢١٧٤٢٧	%١٠٠.٠	١٧٩٠٢٦	%١٠٠.٠	٢٣٠٢٩٧	%١٠٠.٠	١٦٩٥٦٦	الإجمالي

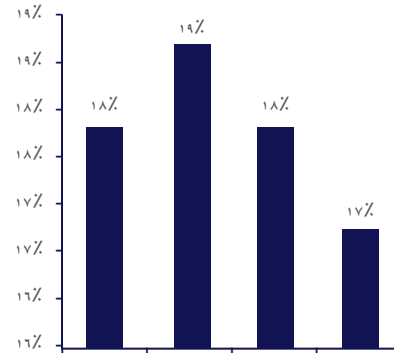
تطور التعويضات المسددة للمجموعة :-



رابعاً : تكاليف الإنتاج :-

٢٠١٧		٢٠١٦		٢٠١٥		٢٠١٤		بيان
%	القيمة	%	القيمة	%	القيمة	%	القيمة	
٪ ٢٤.٢	٣٠٢٦٥	٪ ٢٠.٧	١٩٧٥٧	٪ ١٨.٤	١٤٨٢٠	٪ ٢٠.١	١٣٢٠٩	حريق
٪ ٥.٩	٧٤٤٠	٪ ٦.٤	٦١٣٢	٪ ٨.٧	٧٠٣٦	٪ ٨.١	٥٣٢٦	بحرى
٪ ٣.٨	٤٧٤٩	٪ ٤.٣	٤٠٩٠	٪ ٤.٤	٣٥١٣	٪ ٤.٩	٣٢٤٠	برى
٪ ٠.٤	٤٨٠	٪ ٠.٤	٤٠٥	٪ ٠.٣	٢٧٠	٪ ٠.٨	٥٢٤	أجسام سفن
٪ ٠.٢	٢٦٣	٪ ٠.٢	٢٤٦	٪ ٠.٢	١٩٤	٪ ٠.٤	٢٨٣	طيران
٪ ٢٨.٠	٣٥٠٩٠	٪ ٣٣.٧	٣٢٢٠٧	٪ ٣٢.٦	٢٦٣٠٤	٪ ٣٠.٠	١٩٦٧٤	سيارات تكميلي
٪ ١.٣	١٥٨٥	٪ ١.٤	١٣١٠	٪ ٦.٩	٥٥٩٦	٪ ٩.١	٦٠٠١	سيارات اجبارى
٪ ١٥.٠	١٨٨٢٥	٪ ١٤.٨	١٤١٧٢	٪ ١١.٦	٩٣٢٨	٪ ١٢.٥	٨٢١٠	هندسى
٪ ١٤.٩	٥٠٥٥	٪ ٤.٢	٤٠٥٦	٪ ٣.٦	٢٩١٩	٪ ١.٧	١١٠٥	البنترول
٪ ٤.٠	١٨٦١٣	٪ ١١.٨	١١٣٠٢	٪ ١٢.٧	١٠٢٦٣	٪ ١٢.١	٧٩٣٣	حوادث
٪ ٢.٣	٢٨١٧	٪ ٢.٠	١٩٣٩	٪ ٠.٥	٤١٦	٪ ٠.٢	١٤٠	طبي
٪ ١٠٠	١٢٥١٨١	٪ ١٠٠	٩٥٦١٥	٪ ١٠٠	٨٠٦٥٨	٪ ١٠٠	٦٥٦٤٤	الإجمالى

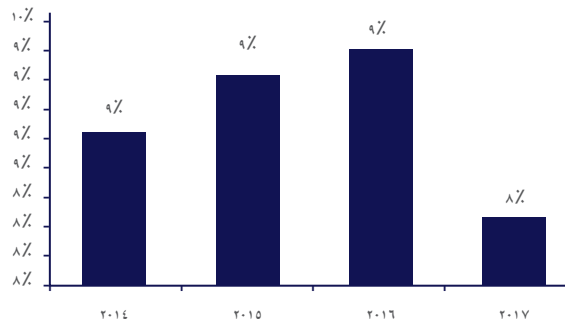
تطور تكاليف الإنتاج



خامسا : المصاريف الإدارية والعمومية :-

٢٠١٧		٢٠١٦		٢٠١٥		٢٠١٤		بيان
%	القيمة	%	القيمة	%	القيمة	%	القيمة	
٪١٦.٠	١٠١٦٠	٪١١.٤	٥٧٩٤	٪١٢.٣	٤٩٠٨	٪١٣.٩	٤٥٢٣	حريق
٪٥.٦	٣٥٢٥	٪٥.٧	٢٨٨٤	٪٧.٥	٣٠١٤	٪٧.١	٢٢٩٢	بحرى
٪٢.٧	١٧٣٩	٪٣.١	١٥٥٩	٪٣.١	١٢٥٩	٪٣.٨	١٢٢٨	برى
٪٠.٥	٣٣٥	٪٠.٤	٢٢٧	٪٠.٦	٢٥١	٪١.٢	٣٩٦	أجسام سفن
٪٠.٦	٣٨٦	٪٠.٨	٤٠٩	٪١.٠	٣٨٥	٪٢.٠	٦٤٤	طيران
٪٢٨.٧	١٨٢٣١	٪٣٠.٧	١٥٥٤٧	٪٣٣.٦	١٣٤٦٨	٪٣٣.٤	١٠٨٥٤	سيارات تكميلي
٪١٨.٧	١١٨٦٧	٪٢٠.٦	١٠٤٤٠	٪١٣.٩	٥٥٤٧	٪١١.٨	٣٨٢٣	سيارات اجبارى
٪٩.٤	٥٩٧٣	٪١١.١	٥٦٣٣	٪١١.٦	٤٦٥٣	٪١١.٢	٣٦٤٧	هندسى
٪٢.٤	١٥٥٣	٪٢.٧	١٣٨٦	٪٣.٤	١٣٥١	٪٢.٥	٨٠٠	البنترول
٪١٠.٢	٦٤٨٠	٪٨.٧	٤٤٠٧	٪١٠.٣	٤١٢٣	٪١١.٤	٣٧٠٧	حوادث
٪٥.١	٣٢٣٤	٪٤.٨	٢٤١٤	٪٢.٧	١٠٨١	٪١.٧	٥٥٣	طبي
٪١.٠٠	٦٣٤٨٣	٪١.٠٠	٥٠٧٠٠	٪١.٠٠	٤٠٠٤٠	١.٠٠٪	٣٢٤٦٧	الإجمالى

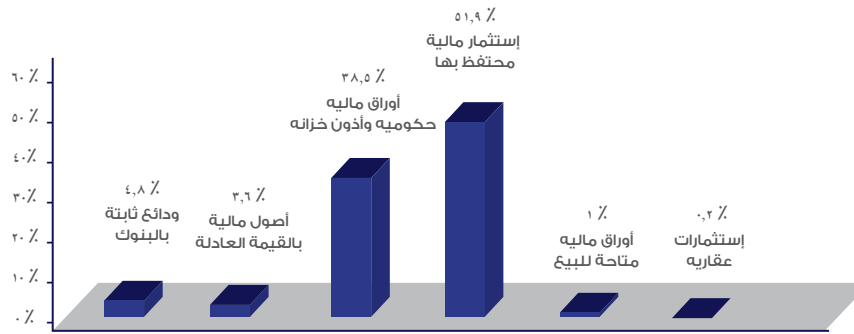
تطور المصروفات العمومية و الإدارية



سادسا : الإستثمارات :-

معدل النمو	٢٠١٧		٢٠١٦		٢٠١٥		٢٠١٤		بيان
	%	القيمة	%	القيمة	%	القيمة	%	القيمة	
(%)٤٠.٢	%٤.٨	٣٥٦٨٤	%٠.٢	١٦٦١	%٩.٣	٤٨٦٥٨	%١٢.٧	٥٩٦٥٥	ودائع ثابتة بالبنوك
%٦٢.٤	%٣.٦	٢٦٦٤٨	%٩.٠	٥١٢٧٥	%٤.٧	٢٤٣٤٨	%٣.٥	١٦٤١١	أصول مالية بالقيمة العادلة
(%)٢٢.٧	%٣٨.٥	٢٨٦٤٤٤	%٧٣.٠	٤٤٣٦٣٩	%٨٢.٠	٤٢٨٦٢٩	%٧٨.٨	٣٧٠٣٣٣	أوراق مالية حكومية و أذون خزانه
%١٦٣٢.٧	%٥١.٩	٣٨٦٠٢١	%١٨.٠	١١٠١٩٠	%٣.٨	١٩٧١٦	%٤.٧	٢٢٢٧٩	إستثمار مالية محتفظ بها
	%١.٠	٧١٦٧	%٠.٠	٨٨	%٠.٠		%٠.٠		أوراق مالية متاحة للبيع
(%)٦.٩	%٠.٢	١٢٤٢	%٠.٢	١٢٧٣	%٠.٢	١٣٠٤	%٠.٣	١٣٣٤	إستثمارات عقارية
%٥٨.١	%١٠٠	٧٤٣٢٠٦	%١٠٠	٦٠٨١٢٦	%١٠٠	٥٢٢٦٥٥	%١٠٠	٤٧٠٠١٢	الإجمالي

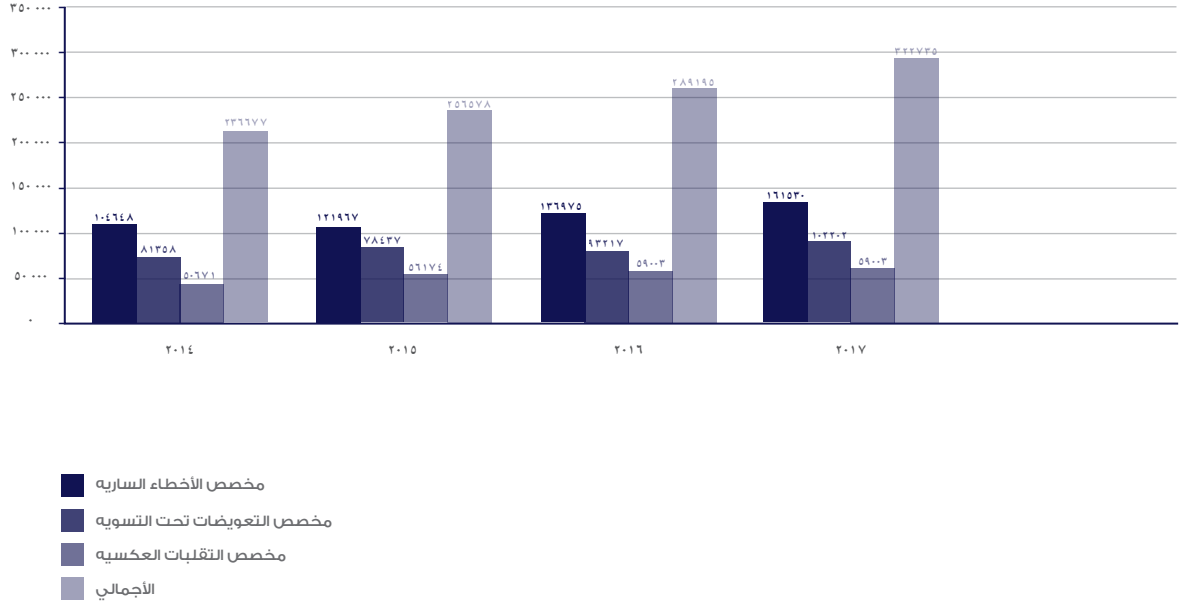
الإستثمارات فى ٢٠١٧/٦/٣٠



سابعاً: حقوق حملة الوثائق :-

معدل النمو	٢٠١٧	٢٠١٦	٢٠١٥	٢٠١٤	بيان
٥٤ %	١٦١ ٥٣٠	١٣٦ ٩٧٥	١٢١ ٩٦٧	١٠٤ ٦٤٨	مخصص الأخطاء السارية
٢٦ %	١٠٢ ٢٠٢	٩٣ ٢١٧	٧٨ ٤٣٧	٨١ ٣٥٨	مخصص التعويضات تحت التسوية
١٦ %	٥٩ ٠٠٣	٥٩ ٠٠٣	٥٦ ١٧٤	٥٠ ٦٧١	مخصص التقلبات العكسية
٣٦ %	٣٢٢ ٧٣٥	٢٨٩ ١٩٥	٢٥٦ ٥٧٨	٢٣٦ ٦٧٧	الإجمالي

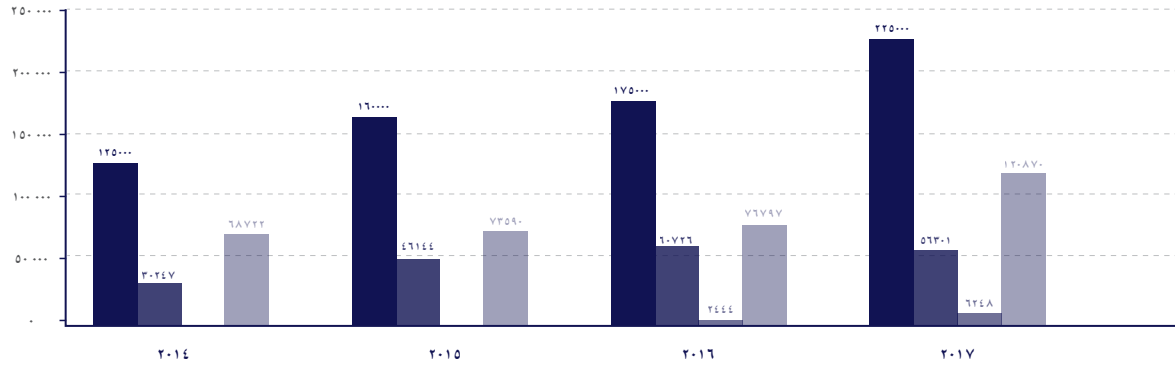
تطور حقوق حملة الوثائق



ثامننا : تطور حقوق المساهمين :-

معدل النمو	٢٠١٧		٢٠١٦		٢٠١٥		٢٠١٤		بيان
	%	القيمة	%	القيمة	%	القيمة	%	القيمة	
%٨.٠٠	%٥٩.٥	٢٢٥٠٠٠	%٥٥.٦	١٧٥٠٠٠	%٥٧.٢	١٦٠٠٠٠	%٥٥.٨	١٢٥٠٠٠	رأس المال المدفوع
%١.٥	%٨	٣٠٧١٠	%١٩.٣	٦٠٧٢٦	%١٦.٥	٤٦١٤٤	%١٣.٥	٣٠٢٤٧	الإحتياطيات و الأرباح المرحلة
%١.٠٠	%١.٥	٦٢٤٨	%٠.٨	٢٤٤٤	%٠.٠		%٠.٠		أحتياطي القيمة العادلة و فروق القيمة الحالية للقرض
%٧.٠	%٣٠.٨	١١٦٦٩٧	%٢٤.٤	٧٦٧٩٧	%٢٦.٣	٧٣٥٩٠	%٣٠.٧	٦٨٧٢٢	أرباح العام
%٦٩	١٠٠%	٣٧٨٦٥٥	١٠٠%	٣١٤٩٦٧	%١٠٠	٢٧٩٧٣٤	١٠٠%	٢٢٣٩٦٩	الإجمالي

تطور حقوق المساهمين



- رأس المال المدفوع
- الإحتياطيات والأرباح المرحلة
- أحتياطي القيمة العادلة وفروق القيمة الحالية للقرض
- أرباح العام